新聞折込広告出稿統計 月間データレポート

九州・山口版

２０２４年　４月

D A T A R E P O R T

朝日オリコミ西部（株）

調 査 概 要

1. 調査の目的
新聞折込広告の出稿状況、出稿内容について、地域別、業種別等の動向を把握すること。

2. 調査項目
（1）公表調査項目
a.折込日、b.サイズ、c.色、d.広告主の業種（詳細は次頁「分類基準表」参照）
e.通信販売、f.調査地域・調査地点
（2）非公表調査項目
a.広告主名、b.見出しタイトル

3. 調査方法
九州・山口県内の全18地点にモニターを配置し、新聞折込広告を収集。
調査項目についてパソコンへデータ入力し、集計・分析を実施した。

4. 調査対象標本数
（1）地域別調査地点数

地域	全体	北九州	福岡	筑豊	筑後	日豊	佐賀	長崎	大分	熊本	宮崎	鹿児島	山口
地点数	18	3	5	1	1	1	1	1	1	1	1	1	1

（2）新聞別調査地点数

新聞名	全体	朝日	西日本	佐賀	長崎	大分合同	熊本日日	宮崎日日	南日本
地点数	18	5	7	1	1	1	1	1	1

（3）調査地域別調査地点名一覧

地域	調査地点		標本数	新聞名
北九州	福岡県 北九州市	小倉北区，小倉南区，八幡西区	3	朝日
福岡	福岡県 福岡市 福岡市周辺都市	東区，南区，早良区 宗像市，大野城市	5	西日本
筑豊	福岡県	飯塚市	1	西日本
筑後	福岡県	久留米市	1	西日本
日豊	福岡県	行橋市	1	朝日
佐賀	佐賀県	佐賀市	1	佐賀
長崎	長崎県	長崎市	1	長崎
大分	大分県	大分市	1	大分合同
熊本	熊本県	熊本市（南区）	1	熊本日日
宮崎	宮崎県	宮崎市	1	宮崎日日
鹿児島	鹿児島県	鹿児島市	1	南日本
山口	山口県	周南市	1	朝日

分類基準表

サイズ	B1	B2より大きい全てのサイズ	★サイズ、色、広告主の業種分類は、それぞれ1つのみ選択する。 ★通信販売の折込広告とは、電話・郵便・インターネット等の、通信手段による販売の広告である。 店頭販売の広告を兼ねているものや、販売を目的としない広報等は、通信販売に含めない。 ★教室を持たない通信教育は、通信販売として集計する。
	B2	B3より大きくB2までの全てのサイズ	
	B3	B4より大きくB3までの全てのサイズ	
	B4	B5より大きくB4までの全てのサイズ	
	B5	B5以下の全てのサイズ	
色	1色	1色で印刷されているもの	★表裏がある場合、色数の多い方を選択する。 ★紙色は数えない。 ★表裏が別の色で、それぞれ1色刷りの場合は、“1色”とする。
	2色	2色で印刷されているもの	
	多色	3色以上で印刷されているもの	

	大分類	細々分類	分類基準
広告主の業種	流通	百貨店	百貨店・デパート(総合スーパーは除く)
		SC・駅ビル	ショッピングセンター、駅ビル、アウトレットモール
		大型スーパー	衣食住にわたる商品を販売する、大型総合スーパー(GMS)
		小型スーパー	食料品主体に日用雑貨等も販売する、スーパーマーケット
		地場スーパー	チェーン展開していない、小規模な地場スーパーマーケット
		コンビニエンスストア	コンビニエンスストア
		ホームセンター	ホームセンター、DIYショップ
		ディスカウントストア	日用雑貨・食料品等のディスカウントストア
		その他総合小売	衣食住を取り揃えた、上記以外の小売店(100円ショップなど)
		食料品全般	米屋、パン屋、ケーキ屋、たいやき屋などの食料品店、農産物直売所・市場
		酒販売・嗜好品	酒店、タバコ屋など
		カジュアル・衣料洋品	カジュアル衣料品店、ジーンズショップなど
		紳士服専門店	紳士服量販店、紳士服店
		ベビー・子供用品	ベビー・子供服店、ベビー用品店
		婦人服	婦人服・毛皮店
		呉服・レザー	呉服・和装用品店、作業服店
		手芸用品	毛糸、生地などの手芸用品店
		宝石・装飾雑貨	宝石店、アクセサリー雑貨専門店(中古買取は別分類)
		靴	靴店
		メガネ・コンタクト	メガネ・コンタクトレンズ店
		その他宝飾・身回	財布・鞄などの宝飾・身回品店、総合ブランドショップ、カツラ・ウイッグ店など
		家電	家電量販店、パソコンショップ
		カメラ・時計	カメラ・時計販売専門店
		携帯ショップ	携帯電話専門店
		ミシン	ミシン販売専門店
		ガス器具・補聴器	ガス器具店、補聴器販売店
		ドラッグストア	ドラッグストア、薬局・薬店
		化粧品販売	化粧品販売店(通信販売は除く)
		家具・インテリア・仏壇	家具・寝具店、インテリアショップ、仏壇・仏具店
		自動車販売店	自動車販売店
		カー用品	自動車・バイクなどのカー用品、部品販売店
		自動車買取店	自動車買取専門店
		その他輸送機器	バイク専門店、自転車専門店など、上記にあてはまらない輸送機器販売店
		玩具・ゲーム	ゲーム・玩具店、五月人形など(中古買取は別分類)
		楽器・CD	楽器店、CDショップ(中古買取は別分類)
		スポーツ・レジャー用品	スポーツ関連用品店、レジャー・アウトドア用品店
		文房具店	文房具店、はんこ販売店
		書店	書店(中古買取は別分類)
		総合通信販売	衣料品・食料品・家具家電などを幅広く取り扱っている通信販売業
		ペット・ペット用品	ペット・ペット用品販売店
		その他小売店	上記分類にあてはまらない専門小売業(雑貨店、ガソリンスタンド、商店街、花屋、額縁、墓石など)
	サービス	エステティック	痩身、美顔、脱毛、発毛などのエステティックサロン
		理美容	理・美容院、ネイルサロン
		ファミリーレストラン	ファミリーレストランなどの、チェーンレストラン
		ファストフード	ハンバーガー・牛丼・うどん・カレーなどのファストフードチェーン、持ち帰り弁当、喫茶店
		居酒屋・すし・焼肉	居酒屋、寿司、焼肉、その他上記分類以外の飲食店
		ケータリング	ピザ・寿司などの宅配サービス
		会員制個別宅配	生協系の個別宅配、食品、夕食、水などの会員制宅配
		旅行	旅行代理店など
		ホテル・式場	ホテル、結婚式場、斎場
		引越	引越しサービス
		リフォーム	増改築、リフォーム(ふすま畳張替えは別分類)、太陽光発電
		クリーニング	クリーニング店(コインランドリーは別分類)
		パチンコホール	パチンコ・パチスロ店
		遊技場	遊園地、動物園、水族館、美術館、ボウリング場、カラオケ、ゲームセンター、スーパー銭湯、インターネットカフェなど
		スポーツ	各種スポーツクラブ、フィットネスクラブ、体育館、ゴルフ場
		マスコミ関係	テレビ、ラジオ、新聞社、出版社
		医療・介護	病院、動物病院、整骨院、整体・カイロプラクティック、美容整形、老人ホーム、高齢者向けマンション
		車検	車検
		その他サービス	中古品買取販売、古本、レンタルビデオ、ふすま畳の張替え、コインランドリー、水道・車キズ修理、フォトスタジオ、法律事務所など
	教育	塾・予備校	進学塾、予備校、家庭教師
		通信教育	通信教育
		各種学校	英会話、自動車学校、カルチャーセンター、料理教室、幼稚園、中学校、高校、専門学校、大学など
	金融	銀行・証券	銀行、証券会社
		消費者金融	消費者金融
		保険	生命保険、損害保険
	不動産	マンション	新築のマンション広告
		建売	新築の建売広告
		不動産仲介	不動産仲介物件
		霊園・別荘	霊園、別荘
		住宅展示場	住宅展示場、企画住宅
		土地	土地
	メーカー	食品・飲料・嗜好品	乳製品、肉製品、調味料、パン、加工食品などの食料品メーカー(通信販売を含む)
		健康食品	健康食品メーカー(通信販売を含む)
		製薬・医療用品	製薬・医療用品のメーカー、治験の募集(通信販売を含む)
		化粧品	化粧品メーカー(通信販売を含む)
		日用雑貨・家庭用品	美容器具、シャンプー、歯磨き、毛染め、育毛剤などのメーカー(通信販売を含む)
		ファッション・アクセサリー	衣料品・装飾品メーカー(通信販売を含む)
		家電・AV機器	家電機器メーカー(通信販売を含む)
		輸送・自動車関係	輸送・自動車関係のメーカー(通信販売を含む)
		その他メーカー	上記以外のメーカー(通信販売を含む)
	その他	官公庁	官公庁、刑務所、選挙管理委員会など
		組合・団体	○○の会、○○協会、○○実行委員会、婦人会、農協など
		通信関係	インターネットプロバイダ、ケーブルテレビ、携帯電話会社、郵便局など
		運輸・輸送	鉄道・バス会社、運送会社など
		求人連合	求人連合広告(※単独企業による求人広告は、出稿企業の業種に分類)
		その他	新聞販売店、不動産セミナー、政治、宗教、神社、仏閣など

＜2024年04月　九州・山口の折込広告動向＞

◆ 月間折込枚数・前年比
2024年4月度の九州・山口の1世帯平均折込枚数は、227.1枚（前年比92.4%）。

◆ サイズ
構成比では、B4（69.6%）の割合が最も高く、次いでB3、B2等の順となっている。

◆ 色
構成比では、多色（95.0%）の割合が最も高く、次いで1色、2色の順となっている。

◆ 曜日
構成比では、土曜日（23.1%）が最も高く、次いで金曜日、木曜日等となっている。

◆ 業種別(大分類)
構成比では、流通（56.3%）が最も高く、次いでサービス業、メーカー等となっている。

＜2024年 4月＞

日	月	火	水	木	金	土
	1	2	3	4	5	6
7	8	9	10	11	12	13
14	15	16	17	18	19	20
21	22	23	24	25	26	27
28	29	30				

＜2023年 4月＞

日	月	火	水	木	金	土
						1
2	3	4	5	6	7	8
9	10	11	12	13	14	15
16	17	18	19	20	21	22
23	24	25	26	27	28	29
30						

○印は新聞休刊日

九州・山口の折込枚数　月次推移(1世帯平均)

2024年4月度の九州・山口の1世帯平均折込枚数は、227.1枚（前年比92.4%）。

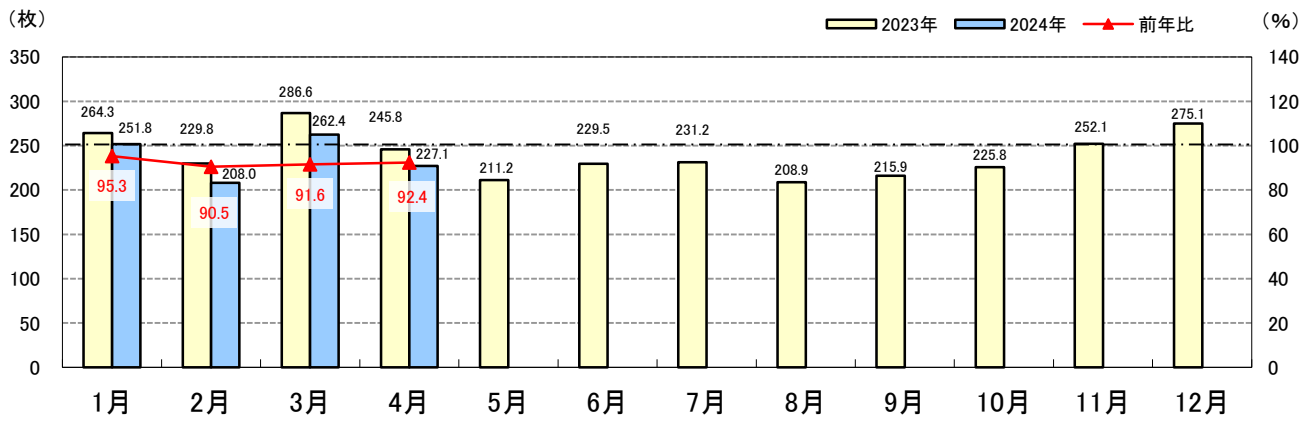

九州・山口の業種別(大分類)月間折込枚数(1世帯平均)

前年比で増加しているのは、教育・教養（113.2%）、通販（101.9%）。
減少しているのは、その他（65.2%）、不動産（74.0%）、金融・保険（81.1%）、メーカー（87.7%）等。

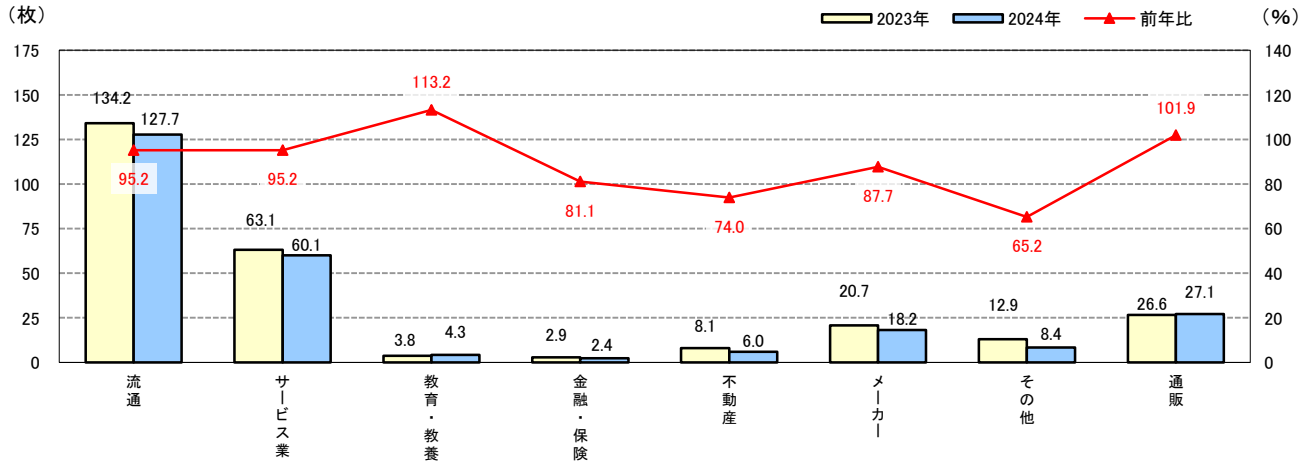

九州・山口のサイズ別構成比(1世帯平均)

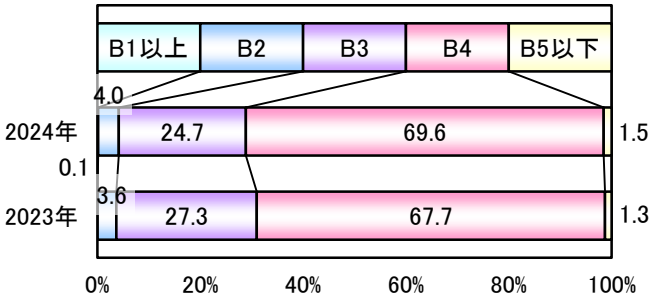

構成比では、B4が69.6%を占めている。

前年と比較して、
構成比が大きくなっているのは、B2、B4等。
小さくなっているのは、B3。

九州・山口の刷り色別構成比(1世帯平均)

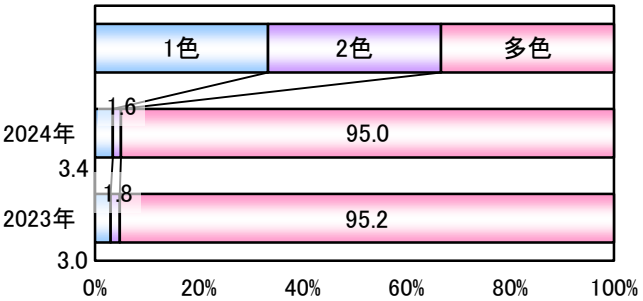

構成比では、多色が95.0%を占めている。

前年と比較して、
構成比が大きくなっているのは、1色。
小さくなっているのは、2色、多色。

九州・山口の曜日別構成比(1世帯平均)

構成比では、土曜日(23.1%)が最も割合が高い。
次に、金曜日(19.4%)、木曜日(16.3%)、水曜日(12.4%)、火曜日(10.3%)等。

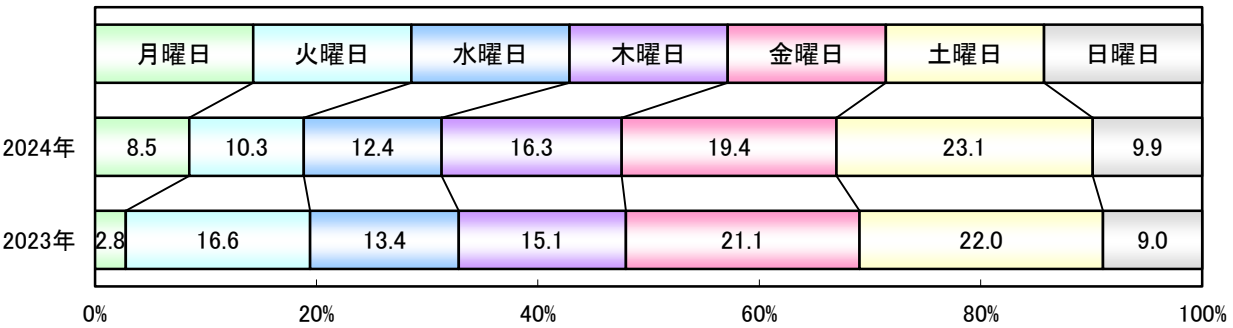

九州・山口の業種別(大分類)構成比(1世帯平均)

構成比では、流通(56.3%)が最も割合が高い。
次に、サービス業(26.4%)、メーカー(8.0%)、その他(3.7%)、不動産(2.6%)等。

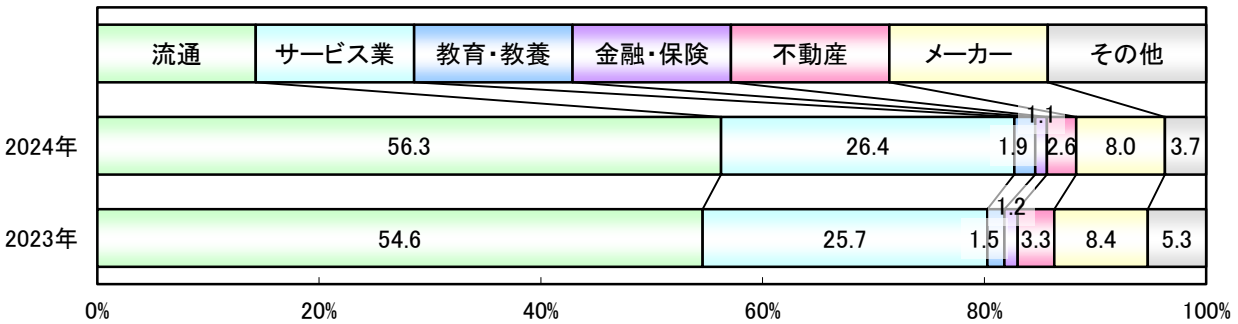

地区別の月間折込枚数(1世帯平均)

最も多いのは熊本278枚。最も少ないのは鹿児島130枚。
前年比では、最も増加しているのは筑豊(116.8%)。最も減少しているのは鹿児島(81.3%)。

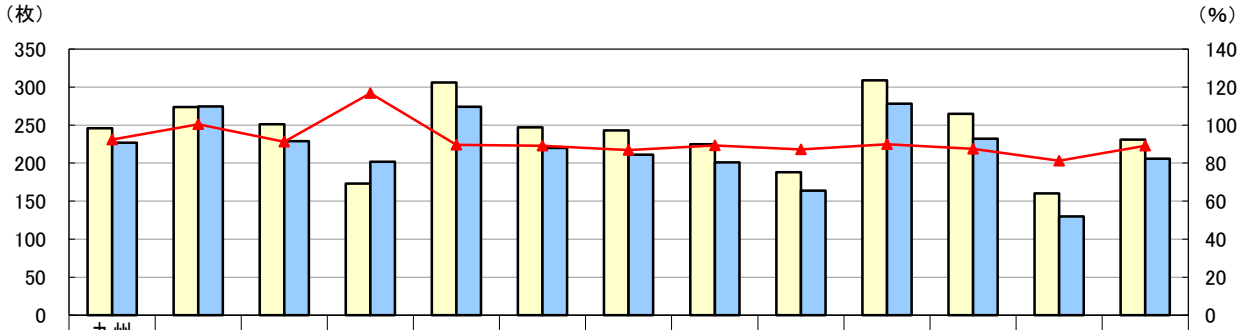

	九州山口	北九州	福岡	筑豊	筑後	日豊	佐賀	長崎	大分	熊本	宮崎	鹿児島	山口
2023年	245.8	273.7	251.2	173	306	247	243	225	188	309	265	160	231
2024年	227.1	274.7	229.0	202	274	220	211	201	164	278	232	130	206
前年比	92.4	100.4	91.2	116.8	89.5	89.1	86.8	89.3	87.2	90.0	87.5	81.3	89.2

業種別(大分類)×地区別の月間折込枚数(1世帯平均)

前年比で増加しているのは、大分の教育・教養(200.0%)、長崎の教育・教養(166.7%)等。
減少しているのは、長崎のその他(7.7%)、大分の不動産(12.5%)等。

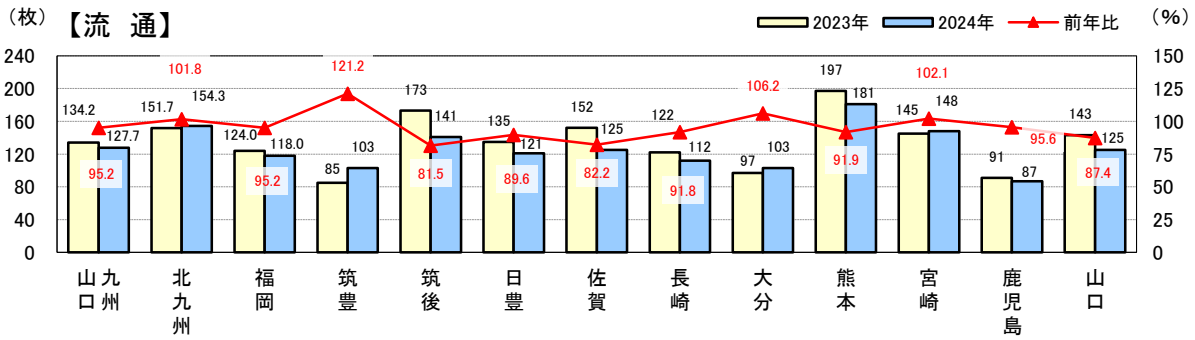

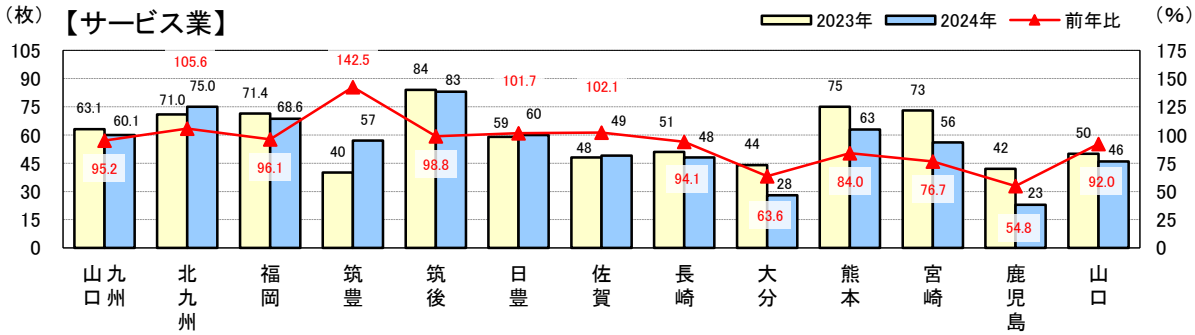

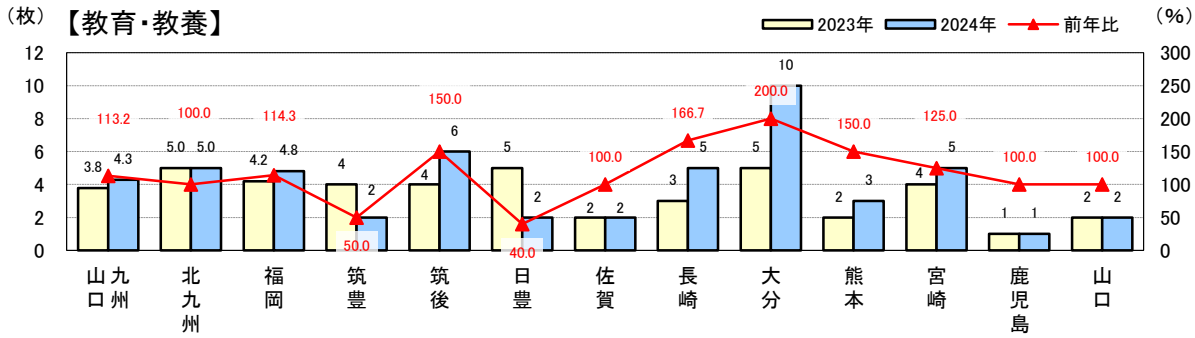

業種別(大分類)×地区別の月間折込枚数(1世帯平均)

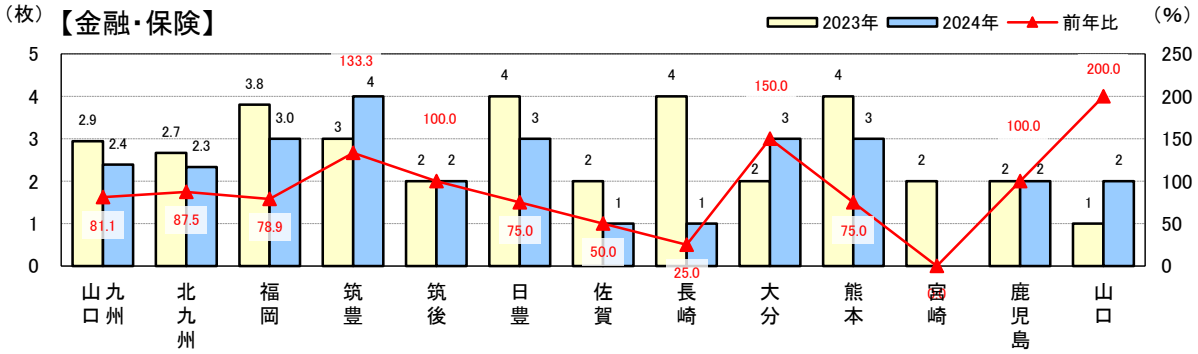

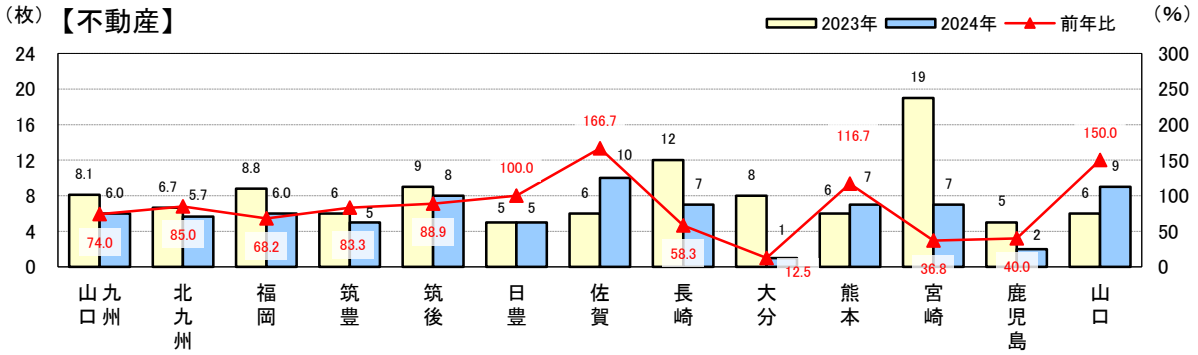

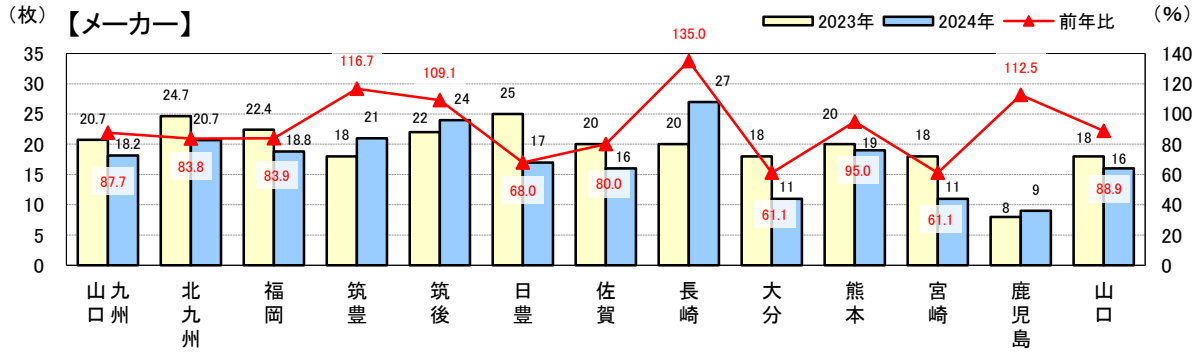

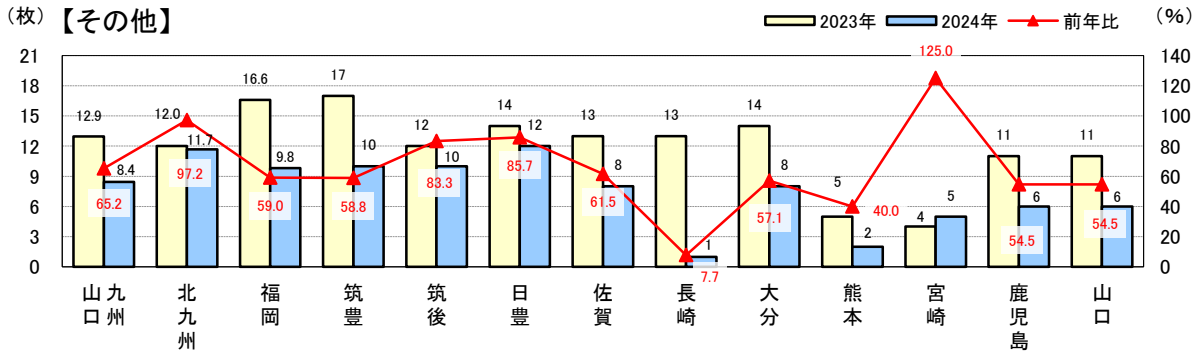

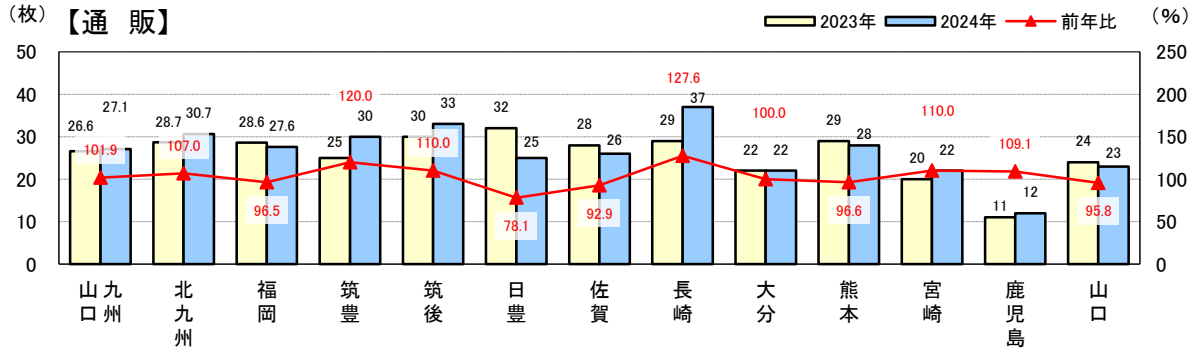

九州・山口の＜流通(細々分類)＞月間折込枚数(1世帯平均)

前年比で増加しているのは、総合通信販売(133.3%)、大型スーパー(120.9%)等。
減少しているのは、自動車買取店(7.7%)、ベビー・子供用品(47.6%)、靴(67.5%)等。

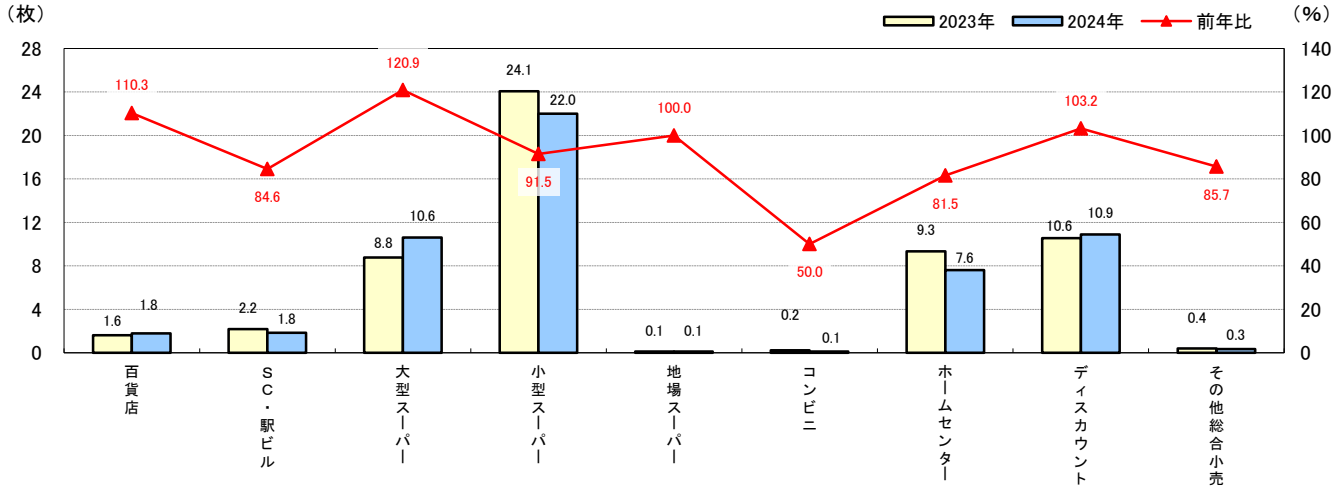

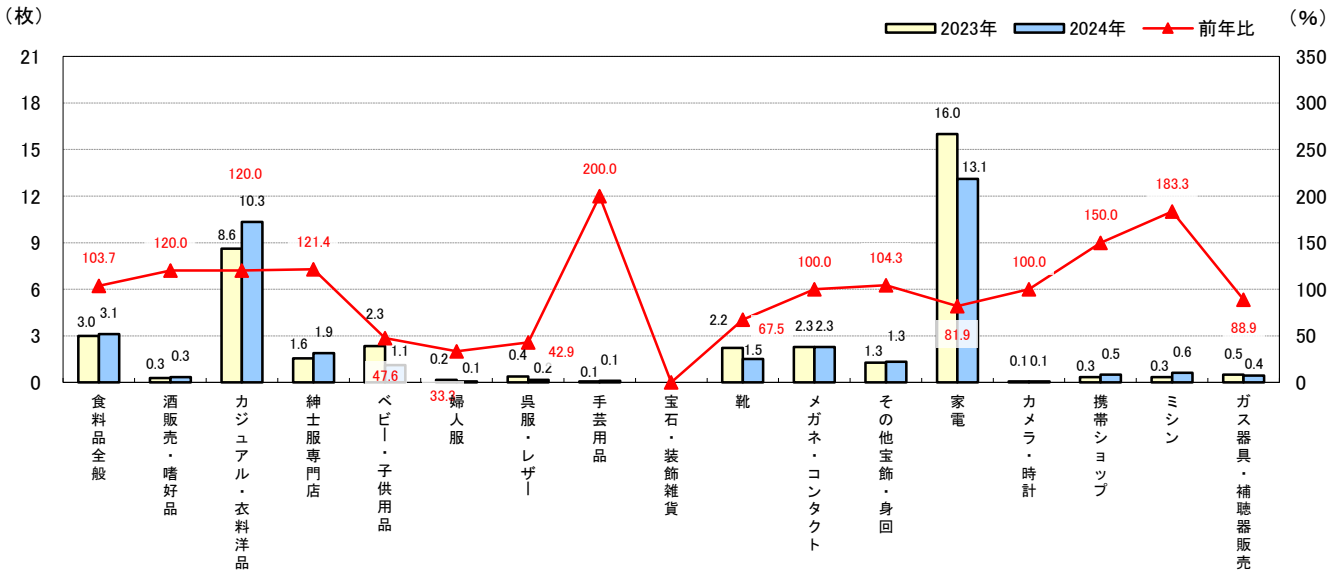

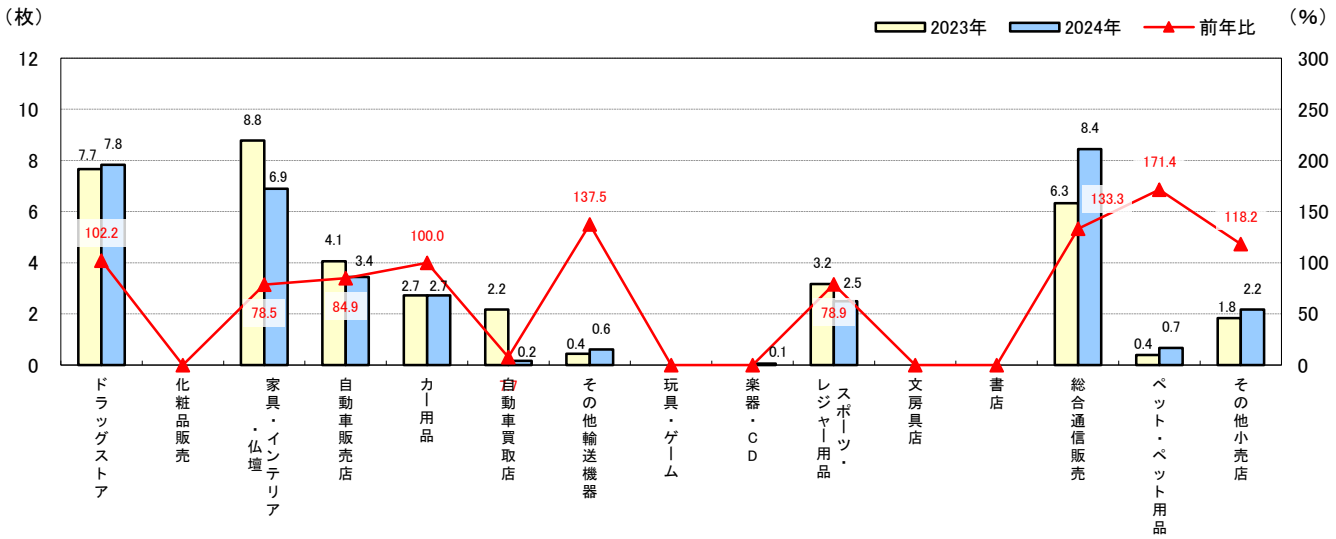

九州・山口の＜サービス業(細々分類)＞月間折込枚数(1世帯平均)

前年比で増加しているのは、その他サービス(130.7%)、旅行(130.0%)、クリーニング(126.9%)等。
減少しているのは、理美容(52.2%)、ファミリーレストラン(63.8%)、パチンコホール(65.4%)等。

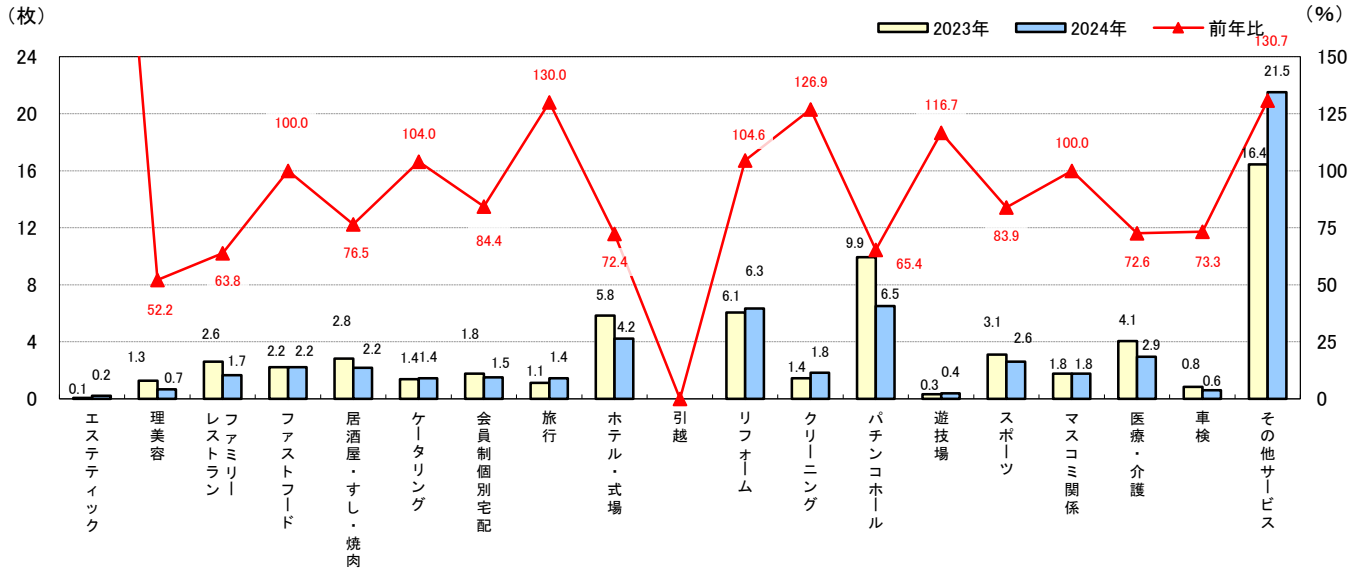

九州・山口の＜教育・教養(細々分類)＞月間折込枚数(1世帯平均)

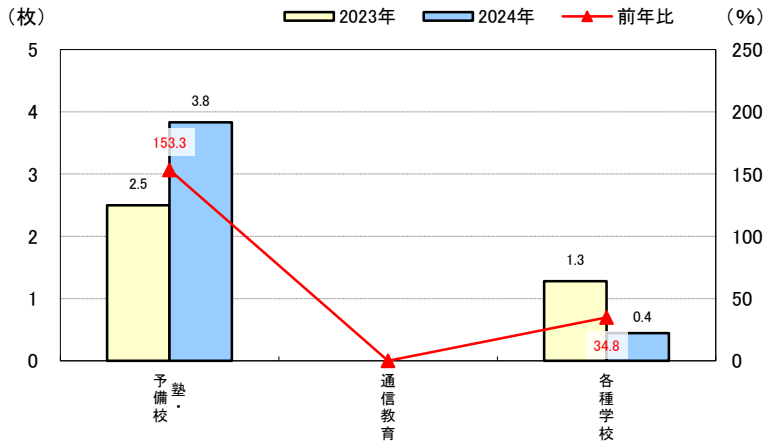

前年比で増加しているのは、
塾・予備校(153.3%)。

減少しているのは、各種学校(34.8%)。

九州・山口の＜金融・保険(細々分類)＞月間折込枚数(1世帯平均)

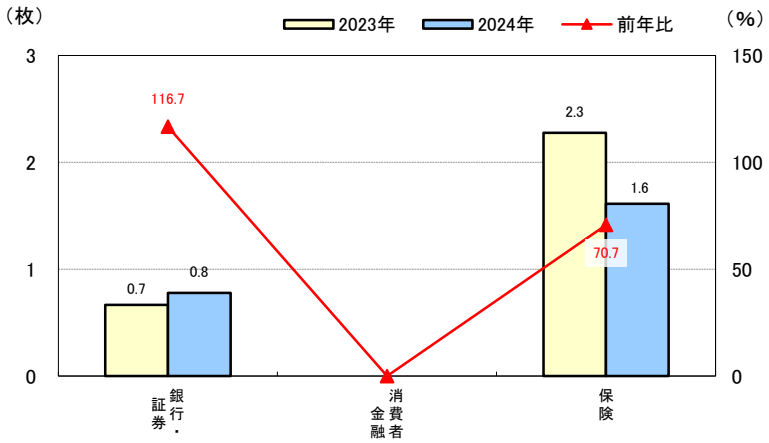

前年比で増加しているのは、
銀行・証券(116.7%)。

減少しているのは、保険(70.7%)。

九州・山口の＜不動産(細々分類)＞月間折込枚数(1世帯平均)

前年比で増加しているのは、霊園・別荘(135.0%)。
減少しているのは、不動産仲介(63.6%)、マンション(67.6%)、住宅展示場(69.0%)等。

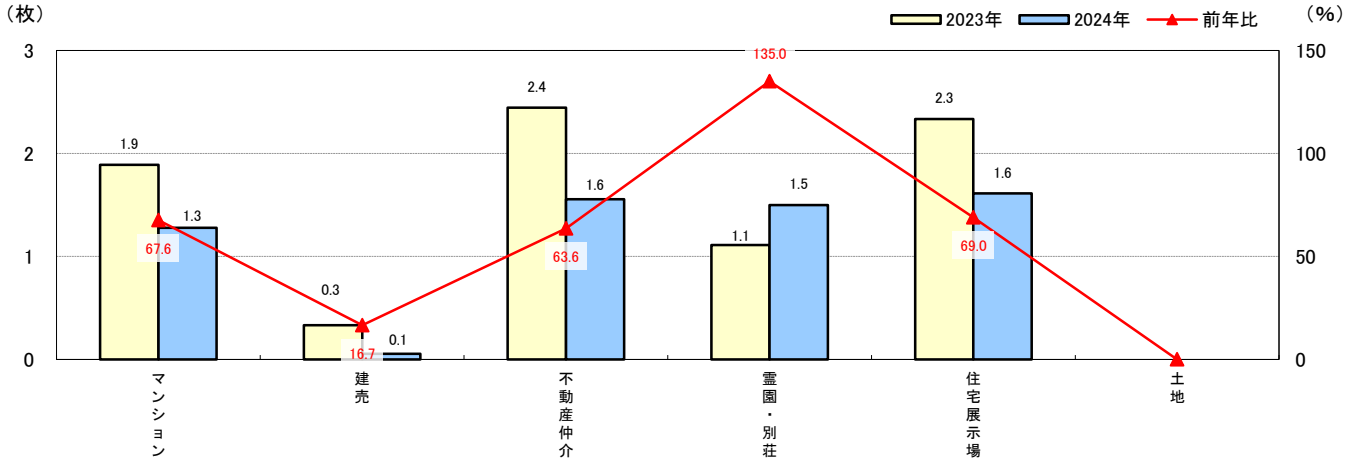

九州・山口の＜メーカー(細々分類)＞月間折込枚数(1世帯平均)

前年比で増加しているのは、食品・飲料・嗜好品(146.5%)等。
減少しているのは、健康食品(60.1%)、日用雑貨・家庭用品(77.8%)、化粧品(96.0%)。

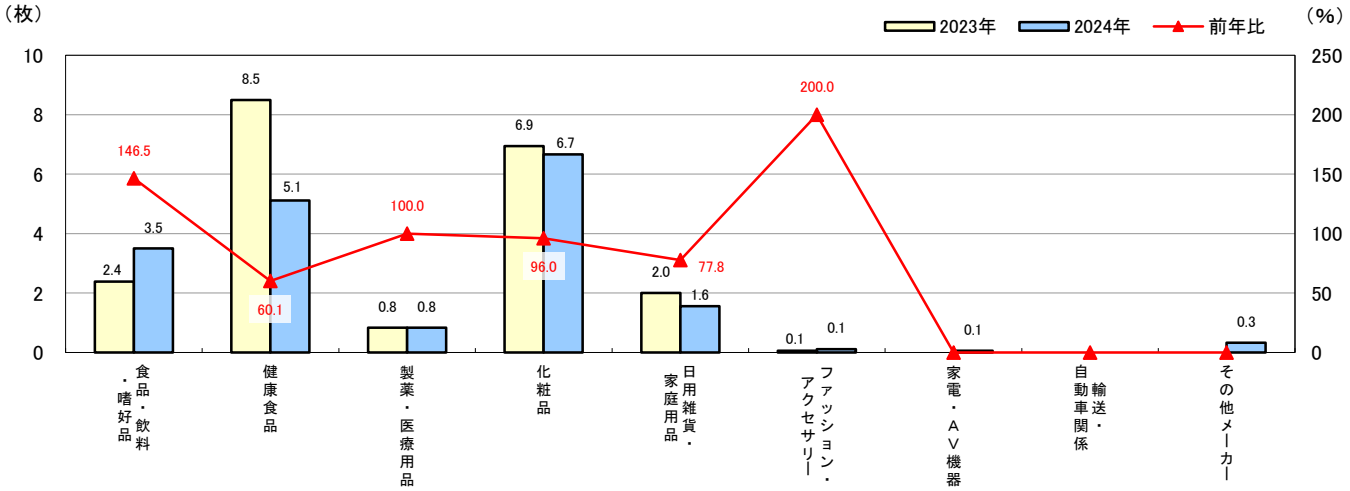

九州・山口の＜その他(細々分類)＞月間折込枚数(1世帯平均)

前年比で増加しているのは、組合・団体(128.1%)等。
減少しているのは、その他(40.2%)、求人連合(75.7%)等。

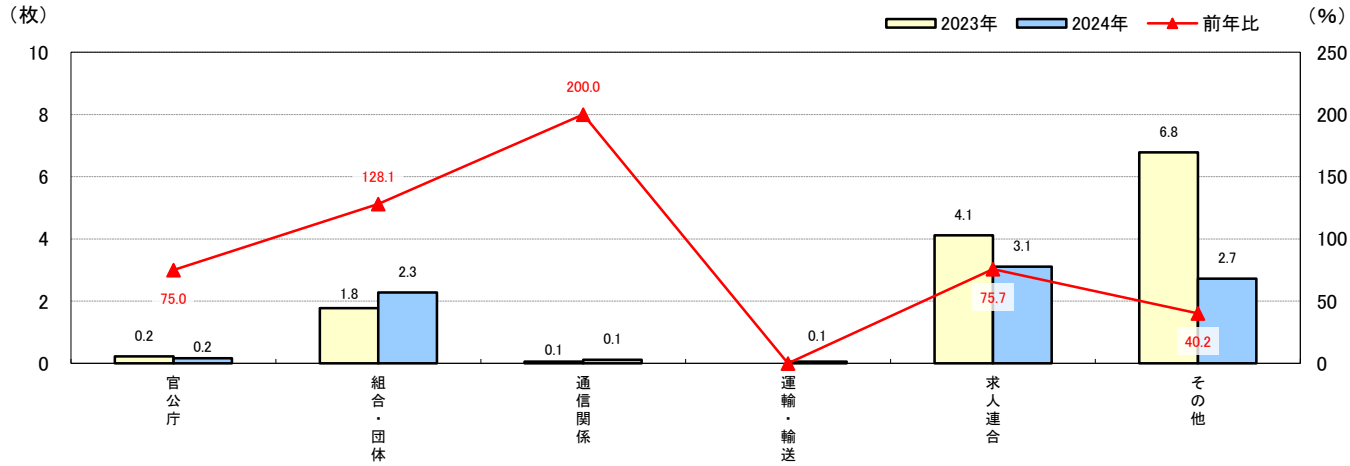

九州・山口の主要業種　月次推移(1世帯平均)

●当年：2023年5月～2024年4月　●昨年：2022年5月～2023年4月

主要業種の月次推移

・百貨店　⇒　2月から2ヶ月連続で昨年を下回ったが、4月は前年比で昨年を上回った。
・大型スーパー　⇒　2月から2ヶ月連続で昨年を下回ったが、4月は昨年を上回った。
・小型スーパー　⇒　9月から4ヶ月連続で昨年を上回ったが、1月から4ヶ月連続で昨年を下回った。
・ホームセンター　⇒　11月から4ヶ月連続で昨年を上回ったが、3月から2ヶ月連続で昨年を下回った。
・ディスカウント　⇒　10月から6ヶ月連続で昨年を下回ったが、4月は昨年の枚数を上回った。
・カジュアル・衣料洋品　⇒　6月から7ヶ月連続で昨年を下回ったが、1月から4ヶ月連続で昨年を上回った。
・家電　⇒　3月は昨年の枚数を上回ったが、4月は前年比で減少に転じた。
・ドラッグストア　⇒　12月から3ヶ月連続で昨年を下回ったが、3月から2ヶ月連続で昨年を上回った。

・自動車販売店　⇒　10月は昨年を上回ったが、11月から6ヶ月連続で昨年を下回った。

・ファミリーレストラン　⇒　2月を除いた全ての月で昨年の枚数を下回った。

・パチンコホール　⇒　全ての月で昨年の枚数を下回った。

・塾・予備校　⇒　3月は昨年の枚数を下回ったが、4月は昨年の枚数を上回った。

・マンション　⇒　6月は昨年の枚数を上回ったが、7月から10ヶ月連続で昨年の枚数を下回った。

・健康食品　⇒　8月は昨年の枚数を上回ったが、9月から8ヶ月連続で昨年の枚数を下回った。
・求人連合　⇒　全ての月で昨年の枚数を下回った。
・通販　⇒　4月は当年で初めて昨年の枚数を上回った。

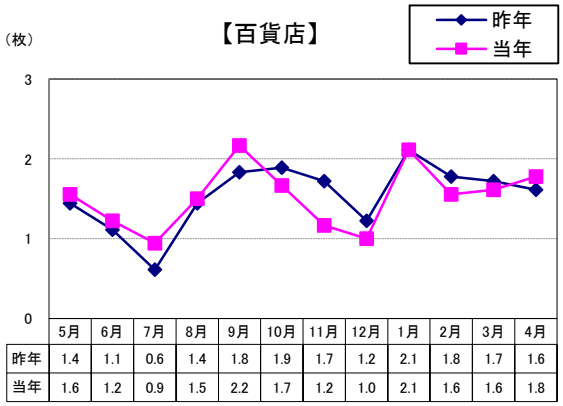

	5月	6月	7月	8月	9月	10月	11月	12月	1月	2月	3月	4月
昨年	1.4	1.1	0.6	1.4	1.8	1.9	1.7	1.2	2.1	1.8	1.7	1.6
当年	1.6	1.2	0.9	1.5	2.2	1.7	1.2	1.0	2.1	1.6	1.6	1.8

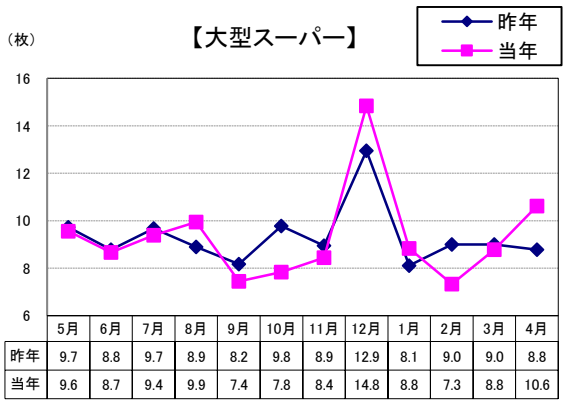

	5月	6月	7月	8月	9月	10月	11月	12月	1月	2月	3月	4月
昨年	9.7	8.8	9.7	8.9	8.2	9.8	8.9	12.9	8.1	9.0	9.0	8.8
当年	9.6	8.7	9.4	9.9	7.4	7.8	8.4	14.8	8.8	7.3	8.8	10.6

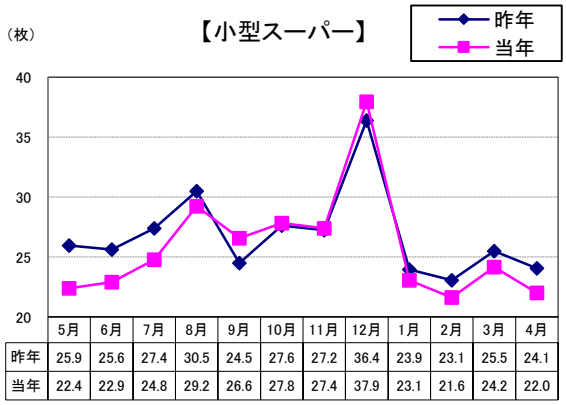

	5月	6月	7月	8月	9月	10月	11月	12月	1月	2月	3月	4月
昨年	25.9	25.6	27.4	30.5	24.5	27.6	27.2	36.4	23.9	23.1	25.5	24.1
当年	22.4	22.9	24.8	29.2	26.6	27.8	27.4	37.9	23.1	21.6	24.2	22.0

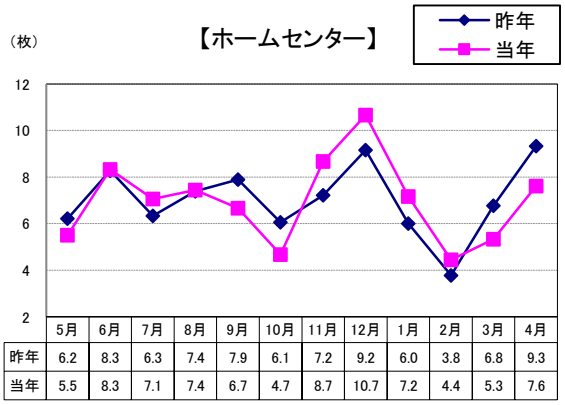

	5月	6月	7月	8月	9月	10月	11月	12月	1月	2月	3月	4月
昨年	6.2	8.3	6.3	7.4	7.9	6.1	7.2	9.2	6.0	3.8	6.8	9.3
当年	5.5	8.3	7.1	7.4	6.7	4.7	8.7	10.7	7.2	4.4	5.3	7.6

九州・山口の主要業種　月次推移(1世帯平均)

●当年：2023年5月～2024年4月　●昨年：2022年5月～2023年4月

【ディスカウント】

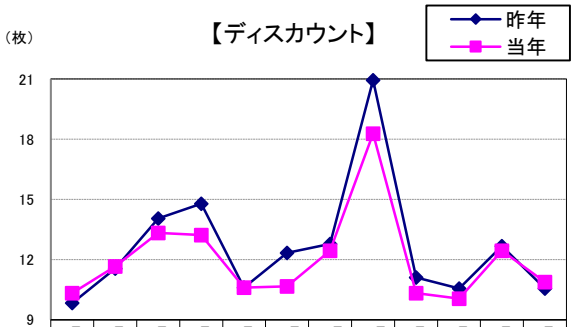

	5月	6月	7月	8月	9月	10月	11月	12月	1月	2月	3月	4月
昨年	9.8	11.6	14.1	14.8	10.6	12.3	12.8	20.9	11.1	10.6	12.7	10.6
当年	10.3	11.7	13.3	13.2	10.6	10.7	12.4	18.3	10.3	10.1	12.4	10.9

【カジュアル・衣料洋品】

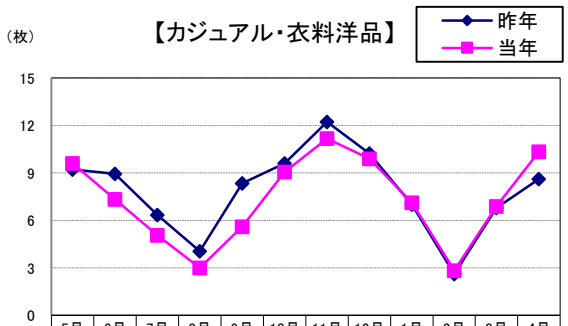

	5月	6月	7月	8月	9月	10月	11月	12月	1月	2月	3月	4月
昨年	9.2	8.9	6.3	4.1	8.3	9.6	12.2	10.2	7.0	2.6	6.8	8.6
当年	9.6	7.3	5.1	3.0	5.6	9.1	11.2	9.9	7.1	2.8	6.9	10.3

【紳士服専門店】

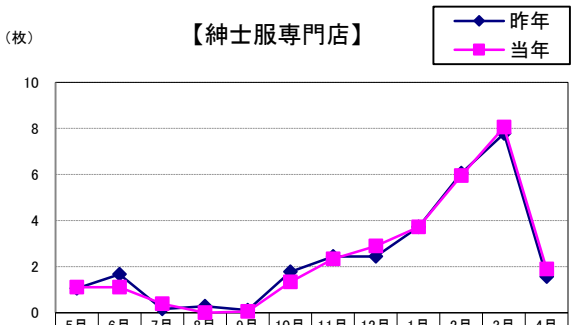

	5月	6月	7月	8月	9月	10月	11月	12月	1月	2月	3月	4月
昨年	1.1	1.7	0.2	0.3	0.1	1.8	2.4	2.4	3.7	6.1	7.8	1.6
当年	1.1	1.1	0.4	0	0.1	1.3	2.3	2.9	3.7	5.9	8.1	1.9

【家　電】

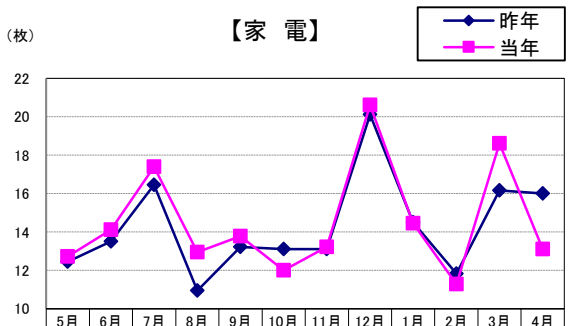

	5月	6月	7月	8月	9月	10月	11月	12月	1月	2月	3月	4月
昨年	12.4	13.5	16.4	10.9	13.2	13.1	13.1	20.1	14.5	11.8	16.2	16.0
当年	12.7	14.1	17.4	12.9	13.8	12.0	13.2	20.6	14.4	11.3	18.6	13.1

【携帯ショップ】

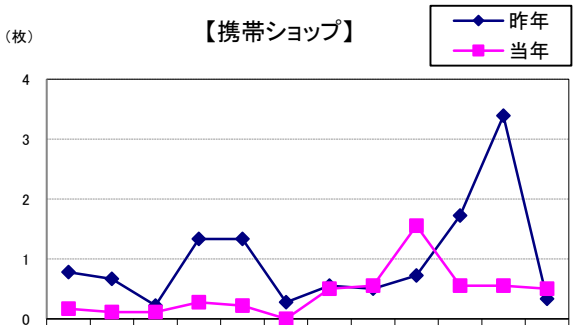

	5月	6月	7月	8月	9月	10月	11月	12月	1月	2月	3月	4月
昨年	0.8	0.7	0.2	1.3	1.3	0.3	0.6	0.5	0.7	1.7	3.4	0.3
当年	0.2	0.1	0.1	0.3	0.2	0	0.5	0.6	1.6	0.6	0.6	0.5

【ドラッグストア】

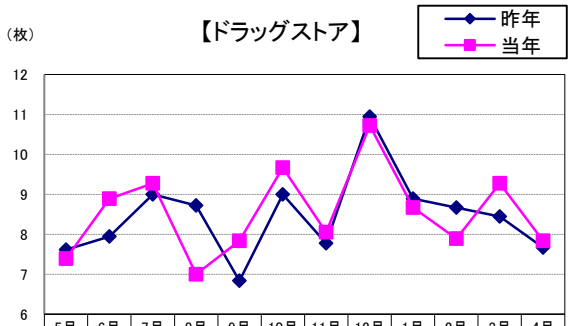

	5月	6月	7月	8月	9月	10月	11月	12月	1月	2月	3月	4月
昨年	7.6	7.9	9.0	8.7	6.8	9.0	7.8	10.9	8.9	8.7	8.4	7.7
当年	7.4	8.9	9.3	7.0	7.8	9.7	8.1	10.7	8.7	7.9	9.3	7.8

【自動車販売店】

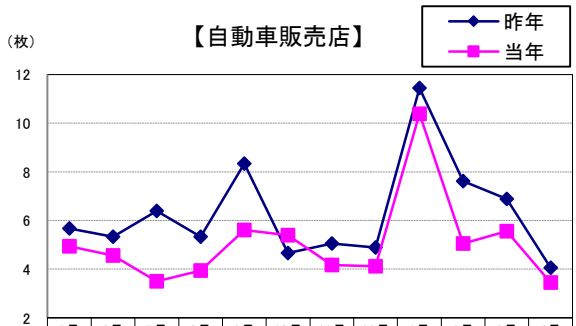

	5月	6月	7月	8月	9月	10月	11月	12月	1月	2月	3月	4月
昨年	5.7	5.3	6.4	5.3	8.3	4.7	5.1	4.9	11.4	7.6	6.9	4.1
当年	4.9	4.6	3.5	3.9	5.6	5.4	4.2	4.1	10.4	5.1	5.6	3.4

【ファミリーレストラン】

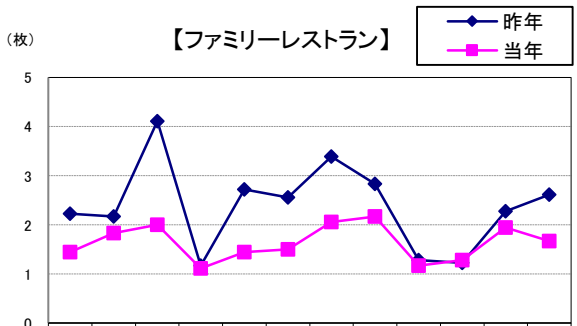

	5月	6月	7月	8月	9月	10月	11月	12月	1月	2月	3月	4月
昨年	2.2	2.2	4.1	1.2	2.7	2.6	3.4	2.8	1.3	1.2	2.3	2.6
当年	1.4	1.8	2.0	1.1	1.4	1.5	2.1	2.2	1.2	1.3	1.9	1.7

九州・山口の主要業種　月次推移(1世帯平均)

●当年：2023年5月～2024年4月　●昨年：2022年5月～2023年4月

【パチンコホール】

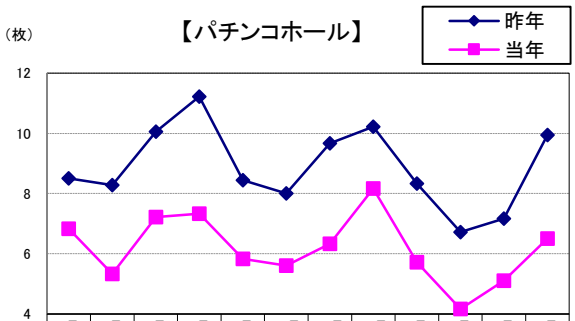

	5月	6月	7月	8月	9月	10月	11月	12月	1月	2月	3月	4月
昨年	8.5	8.3	10.1	11.2	8.4	8.0	9.7	10.2	8.3	6.7	7.2	9.9
当年	6.8	5.3	7.2	7.3	5.8	5.6	6.3	8.2	5.7	4.2	5.1	6.5

【塾・予備校】

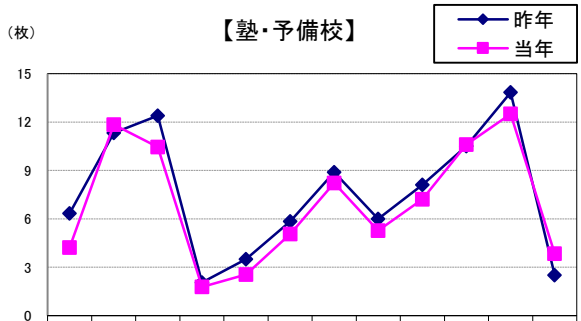

	5月	6月	7月	8月	9月	10月	11月	12月	1月	2月	3月	4月
昨年	6.3	11.3	12.4	2.1	3.5	5.8	8.9	6.0	8.1	10.5	13.8	2.5
当年	4.2	11.8	10.4	1.8	2.6	5.1	8.2	5.3	7.2	10.6	12.5	3.8

【マンション】

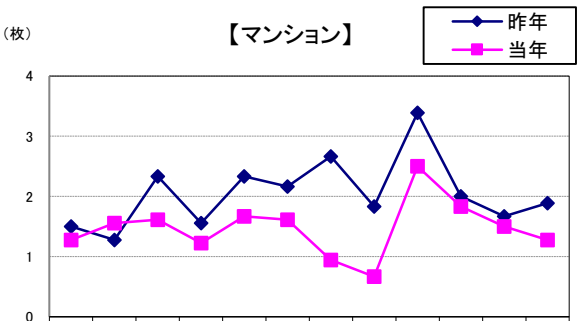

	5月	6月	7月	8月	9月	10月	11月	12月	1月	2月	3月	4月
昨年	1.5	1.3	2.3	1.6	2.3	2.2	2.7	1.8	3.4	2.0	1.7	1.9
当年	1.3	1.6	1.6	1.2	1.7	1.6	0.9	0.7	2.5	1.8	1.5	1.3

【建　売】

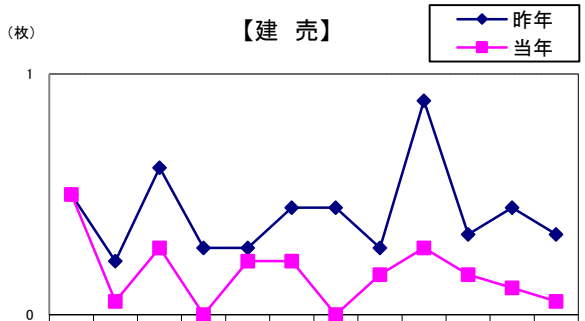

	5月	6月	7月	8月	9月	10月	11月	12月	1月	2月	3月	4月
昨年	0.5	0.2	0.6	0.3	0.3	0.4	0.4	0.3	0.9	0.3	0.4	0.3
当年	0.5	0.1	0.3	0	0.2	0.2	0	0.2	0.3	0.2	0.1	0.1

【健康食品】

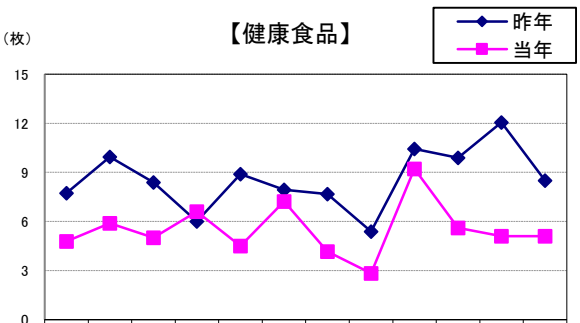

	5月	6月	7月	8月	9月	10月	11月	12月	1月	2月	3月	4月
昨年	7.7	9.9	8.4	6.0	8.9	7.9	7.7	5.4	10.4	9.9	12.1	8.5
当年	4.8	5.9	5.0	6.6	4.5	7.2	4.2	2.8	9.2	5.6	5.1	5.1

【化粧品】

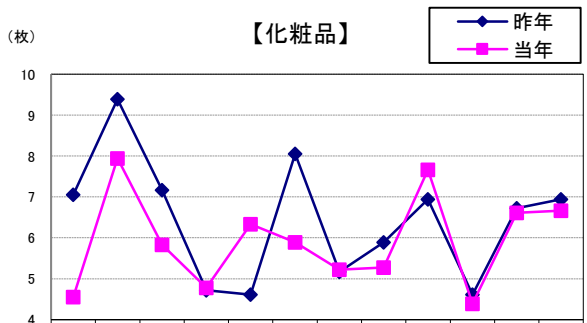

	5月	6月	7月	8月	9月	10月	11月	12月	1月	2月	3月	4月
昨年	7.1	9.4	7.2	4.7	4.6	8.1	5.2	5.9	6.9	4.6	6.7	6.9
当年	4.6	7.9	5.8	4.8	6.3	5.9	5.2	5.3	7.7	4.4	6.6	6.7

【求人連合】

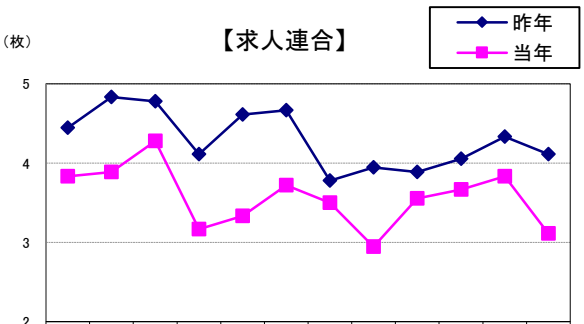

	5月	6月	7月	8月	9月	10月	11月	12月	1月	2月	3月	4月
昨年	4.4	4.8	4.8	4.1	4.6	4.7	3.8	3.9	3.9	4.1	4.3	4.1
当年	3.8	3.9	4.3	3.2	3.3	3.7	3.5	2.9	3.6	3.7	3.8	3.1

【通販】

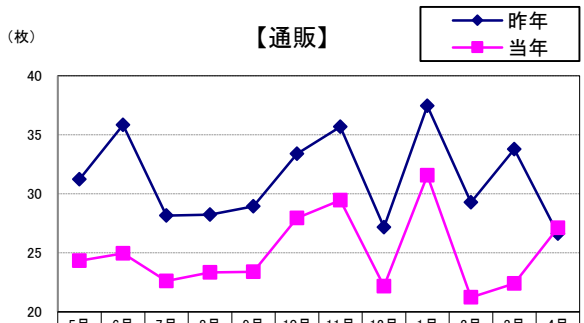

	5月	6月	7月	8月	9月	10月	11月	12月	1月	2月	3月	4月
昨年	31.2	35.8	28.2	28.2	28.9	33.4	35.7	27.2	37.4	29.3	33.8	26.6
当年	24.3	24.9	22.6	23.3	23.4	27.9	29.4	22.2	31.6	21.2	22.4	27.1

九州・山口の主要業種　曜日別構成比(1世帯平均)

曜日別で最も割合が高い業種

月曜日　⇒　無し
火曜日　⇒　百貨店、大型スーパー
水曜日　⇒　ディスカウント、携帯ショップ
木曜日　⇒　ホームセンター、ファミリーレストラン、パチンコホール、健康食品、化粧品、通販
金曜日　⇒　カジュアル・衣料洋品、自動車販売店
土曜日　⇒　小型スーパー、紳士服専門店、家電、塾・予備校、マンション、建売
日曜日　⇒　ドラッグストア、求人連合



地区別×日別　折込枚数（1世帯平均）

	九州・山口	北九州	福岡	筑豊	筑後	日豊	佐賀	長崎	大分	熊本	宮崎	鹿児島	山口
4/1　（月）	5.6	5.3	6.4	11	6	5	2	8	1	6	4	3	7
4/2　（火）	5.4	7.7	4.6	3	2	4	7	4	5	7	8	5	6
4/3　（水）	5.3	8.3	4.4	4	4	3	6	6	7	7	4	5	3
4/4　（木）	8.6	9.3	11.4	8	9	9	7	6	3	9	5	5	8
4/5　（金）	9.8	10.3	10.4	6	13	14	12	14	3	11	9	4	7
4/6　（土）	13.1	16.3	14.4	9	19	8	13	7	11	19	13	6	10
4/7　（日）	5.6	5.7	6.6	7	8	5	6	7	3	4	5	4	2
4/8　（月）	5.3	5.7	6.4	6	9	5	5	8	3	4	3	1	3
4/9　（火）	6.7	9.0	5.8	9	4	7	5	7	7	9	7	2	8
4/10　（水）	7.8	8.3	9.0	8	7	10	7	6	7	9	8	6	3
4/11　（木）	8.6	13.0	7.8	7	11	8	7	8	6	11	7	3	9
4/12　（金）	7.4	8.0	8.0	3	13	10	6	5	4	10	8	5	6
4/13　（土）	11.7	15.3	10.0	12	20	10	11	7	10	16	16	4	9
4/14　（日）	7.1	8.3	6.4	6	9	7	13	10	3	5	8	4	6
4/15　（月）	休	休	休	休	休	休	休	休	休	休	休	休	休
4/16　（火）	6.7	10.0	5.2	8	5	9	3	4	5	8	11	2	9
4/17　（水）	6.6	8.0	7.4	4	6	9	6	5	7	7	2	6	5
4/18　（木）	6.7	7.0	7.4	7	6	6	7	7	3	9	6	3	8
4/19　（金）	10.3	14.0	9.6	5	10	11	7	13	7	11	12	8	11
4/20　（土）	10.1	10.7	10.8	7	11	9	10	5	12	15	12	6	8
4/21　（日）	5.3	5.7	6.8	4	7	4	7	4	3	2	6	3	5
4/22　（月）	4.1	3.7	4.0	3	9	2	4	6	4	5	3	3	3
4/23　（火）	6.8	8.3	5.0	6	9	6	8	7	6	11	5	5	10
4/24　（水）	7.8	11.0	7.0	6	12	9	6	5	9	11	6	4	5
4/25　（木）	12.2	15.0	11.8	14	14	13	6	10	6	14	16	9	13
4/26　（金）	15.4	19.7	16.6	15	19	14	11	11	11	17	16	6	16
4/27　（土）	16.3	19.0	15.2	19	21	15	17	9	9	27	20	10	14
4/28　（日）	3.8	3.3	5.2	2	8	2	4	3	2	3	4	2	3
4/29　（月）	3.8	4.0	3.0	2	3	2	5	6	5	7	4	3	5
4/30　（火）	3.0	4.7	2.4	1	0	4	3	3	2	4	4	3	4
合　計	227.1	274.7	229.0	202	274	220	211	201	164	278	232	130	206
一日平均	**7.6**	**9.2**	**7.6**	**6.7**	**9.1**	**7.3**	**7.0**	**6.7**	**5.5**	**9.3**	**7.7**	**4.3**	**6.9**

(1)　九州・山口　　1世帯1ヵ月　平均配布枚数(単位:枚)

	合計	B1	B2	B3	B4	B5	1色	2色	多色	月曜日	火曜日	水曜日	木曜日	金曜日	土曜日	日曜日	北九州	福岡	筑豊	筑後	日豊	佐賀	長崎	大分	熊本	宮崎	鹿児島	山口
総合計	227.1	0.3	9.1	56.1	158.0	3.5	7.8	3.6	215.7	18.8	28.6	27.6	36.0	42.9	51.2	21.9	274.7	229.0	202.0	274.0	220.0	211.0	201.0	164.0	278.0	232.0	130.0	206.0
流通	127.7	0.2	8.2	47.7	71.3	0.3	3.4	2.4	121.8	6.1	15.4	18.8	18.6	25.7	36.5	6.7	154.3	118.0	103.0	141.0	121.0	125.0	112.0	103.0	181.0	148.0	87.0	125.0
百貨店	1.8	0.0	0.0	0.7	1.1	0.0	0.1	0.0	1.7	0.2	1.2	0.2	0.0	0.2	0.0	0.0	3.3	0.6	0.0	1.0	1.0	3.0	2.0	3.0	5.0	1.0	2.0	1.0
SC・ビル	1.8	0.1	0.1	0.8	0.8	0.0	0.0	0.0	1.8	0.1	0.1	0.1	0.2	1.3	0.2	0.0	2.3	2.2	2.0	2.0	2.0	1.0	0.0	4.0	2.0	1.0	1.0	0.0
スーパー	32.7	0.0	0.1	12.2	20.5	0.0	2.7	0.4	29.6	2.3	8.5	3.4	5.4	3.9	7.4	1.8	40.0	20.6	22.0	30.0	30.0	39.0	35.0	37.0	42.0	57.0	21.0	53.0
大型スーパー	10.6	0.0	0.0	3.1	7.5	0.0	0.4	0.0	10.2	0.3	3.4	0.1	2.2	1.6	2.4	0.6	15.7	6.8	15.0	8.0	16.0	14.0	10.0	9.0	18.0	2.0	4.0	14.0
小型スーパー	22.0	0.0	0.1	9.1	12.9	0.0	2.2	0.4	19.4	1.9	5.1	3.2	3.1	2.4	5.0	1.2	23.7	13.8	7.0	22.0	14.0	25.0	25.0	28.0	24.0	55.0	17.0	39.0
地場スーパー	0.1	0.0	0.0	0.0	0.1	0.0	0.1	0.0	0.0	0.0	0.0	0.1	0.1	0.0	0.0	0.0	0.7	0.0	0.0	0.0	0.0	0.0	0.0	0.0	0.0	0.0	0.0	0.0
コンビニエンス	0.1	0.0	0.0	0.0	0.1	0.0	0.0	0.0	0.1	0.0	0.0	0.1	0.1	0.0	0.0	0.0	0.7	0.0	0.0	0.0	0.0	0.0	0.0	0.0	0.0	0.0	0.0	0.0
ホームセンター	7.6	0.0	3.1	2.1	2.4	0.0	0.0	1.3	6.3	0.0	0.1	1.6	3.3	0.5	2.2	0.0	8.7	5.2	9.0	7.0	7.0	5.0	4.0	3.0	23.0	8.0	12.0	7.0
ディスカウント	10.9	0.0	0.9	2.6	7.4	0.0	0.3	0.2	10.4	0.1	0.1	5.8	2.7	0.4	1.8	0.0	21.3	9.2	11.0	11.0	7.0	7.0	7.0	11.0	12.0	5.0	7.0	8.0
その他総合小売	0.3	0.0	0.0	0.0	0.3	0.0	0.0	0.0	0.3	0.0	0.0	0.0	0.1	0.3	0.0	0.0	0.7	0.6	0.0	0.0	0.0	0.0	0.0	0.0	0.0	0.0	0.0	1.0
食料品	3.4	0.0	0.0	0.2	3.3	0.0	0.1	0.1	3.3	0.2	0.2	0.6	0.3	1.4	0.7	0.1	2.7	5.2	4.0	7.0	2.0	1.0	2.0	2.0	3.0	3.0	2.0	2.0
食料品全般	3.1	0.0	0.0	0.2	2.9	0.0	0.1	0.1	2.9	0.2	0.2	0.4	0.3	1.3	0.7	0.1	2.3	4.8	4.0	6.0	2.0	0.0	1.0	2.0	3.0	3.0	2.0	2.0
酒販売・嗜好品	0.3	0.0	0.0	0.0	0.3	0.0	0.0	0.0	0.3	0.0	0.0	0.2	0.0	0.1	0.0	0.1	0.3	0.4	0.0	1.0	0.0	1.0	1.0	0.0	0.0	0.0	0.0	0.0
衣料洋品	13.7	0.0	0.7	5.9	6.9	0.1	0.0	0.0	13.7	0.8	0.0	4.1	1.2	4.0	3.6	0.0	16.3	13.0	14.0	16.0	17.0	11.0	16.0	3.0	20.0	15.0	8.0	12.0
カジュアル・衣料洋品	10.3	0.0	0.7	5.2	4.4	0.0	0.0	0.0	10.3	0.8	0.0	3.6	0.6	3.8	1.6	0.0	13.0	8.6	8.0	12.0	13.0	11.0	15.0	2.0	16.0	11.0	6.0	10.0
紳士服専門店	1.9	0.0	0.0	0.2	1.7	0.0	0.0	0.0	1.9	0.0	0.0	0.0	0.0	0.0	1.9	0.0	1.7	2.8	2.0	2.0	1.0	0.0	1.0	1.0	3.0	2.0	2.0	1.0
ベビー・子供洋品	1.1	0.0	0.0	0.6	0.4	0.1	0.0	0.0	1.1	0.0	0.0	0.6	0.4	0.1	0.0	0.0	1.3	1.0	2.0	2.0	3.0	0.0	0.0	0.0	1.0	2.0	0.0	1.0
婦人服	0.1	0.0	0.0	0.0	0.1	0.0	0.0	0.0	0.1	0.0	0.0	0.0	0.0	0.1	0.0	0.0	0.0	0.2	0.0	0.0	0.0	0.0	0.0	0.0	0.0	0.0	0.0	0.0
呉服・レザー	0.2	0.0	0.0	0.0	0.2	0.0	0.0	0.0	0.2	0.0	0.0	0.0	0.1	0.0	0.1	0.0	0.0	0.2	2.0	0.0	0.0	0.0	0.0	0.0	0.0	0.0	0.0	0.0
手芸用品	0.1	0.0	0.0	0.0	0.1	0.0	0.0	0.0	0.1	0.0	0.0	0.0	0.1	0.0	0.0	0.0	0.3	0.2	0.0	0.0	0.0	0.0	0.0	0.0	0.0	0.0	0.0	0.0
宝飾・身回品	5.1	0.0	0.0	1.1	4.1	0.0	0.0	0.1	5.1	0.2	0.2	0.1	1.4	1.4	1.7	0.2	5.0	5.2	3.0	8.0	5.0	6.0	3.0	3.0	10.0	6.0	2.0	5.0
宝石・装飾雑貨	0.0	0.0	0.0	0.0	0.0	0.0	0.0	0.0	0.0	0.0	0.0	0.0	0.0	0.0	0.0	0.0	0.0	0.0	0.0	0.0	0.0	0.0	0.0	0.0	0.0	0.0	0.0	0.0
靴	1.5	0.0	0.0	0.8	0.7	0.0	0.0	0.0	1.5	0.0	0.0	0.0	0.8	0.1	0.7	0.0	1.0	1.6	1.0	2.0	2.0	1.0	1.0	1.0	2.0	3.0	1.0	2.0
メガネ・コンタクト	2.3	0.0	0.0	0.2	2.1	0.0	0.0	0.1	2.2	0.0	0.1	0.0	0.2	0.9	1.0	0.1	2.0	2.2	0.0	4.0	3.0	4.0	2.0	1.0	5.0	3.0	1.0	1.0
その他宝飾・見回	1.3	0.0	0.0	0.1	1.2	0.0	0.0	0.0	1.3	0.2	0.1	0.1	0.4	0.4	0.0	0.1	2.0	1.4	2.0	2.0	0.0	1.0	0.0	1.0	3.0	0.0	0.0	2.0
家電・精密	14.7	0.2	0.3	3.4	10.8	0.0	0.1	0.2	14.5	0.2	0.1	0.6	0.3	1.1	12.4	0.1	14.0	18.4	11.0	17.0	14.0	15.0	8.0	12.0	22.0	17.0	7.0	8.0
家電	13.1	0.2	0.3	3.3	9.3	0.0	0.0	0.2	12.9	0.0	0.0	0.0	0.2	0.8	12.2	0.0	12.7	15.8	11.0	16.0	11.0	13.0	8.0	12.0	20.0	15.0	6.0	7.0
カメラ・時計	0.1	0.0	0.0	0.1	0.0	0.0	0.0	0.0	0.1	0.0	0.0	0.0	0.1	0.0	0.0	0.0	0.0	0.0	0.0	0.0	0.0	0.0	0.0	0.0	0.0	0.0	0.0	1.0
携帯ショップ	0.5	0.0	0.0	0.0	0.5	0.0	0.0	0.0	0.5	0.0	0.1	0.2	0.0	0.1	0.2	0.0	0.0	1.4	0.0	0.0	1.0	0.0	0.0	0.0	0.0	1.0	0.0	0.0
ミシン	0.6	0.0	0.0	0.0	0.6	0.0	0.0	0.0	0.6	0.2	0.1	0.3	0.1	0.0	0.1	0.0	1.0	0.2	0.0	1.0	1.0	1.0	0.0	0.0	2.0	1.0	1.0	0.0
ガス器具・補聴器	0.4	0.0	0.0	0.1	0.4	0.0	0.1	0.0	0.4	0.1	0.0	0.1	0.0	0.2	0.1	0.1	0.3	1.0	0.0	0.0	1.0	1.0	0.0	0.0	0.0	0.0	0.0	0.0
医薬・化粧品	7.8	0.0	1.0	4.0	2.7	0.2	0.0	0.1	7.7	0.5	1.4	0.8	1.2	0.3	0.2	3.6	10.7	7.4	5.0	7.0	13.0	6.0	8.0	2.0	7.0	8.0	9.0	7.0
ドラッグストア	7.8	0.0	1.0	4.0	2.7	0.2	0.0	0.1	7.7	0.5	1.4	0.8	1.2	0.3	0.2	3.6	10.7	7.4	5.0	7.0	13.0	6.0	8.0	2.0	7.0	8.0	9.0	7.0
化粧品販売	0.0	0.0	0.0	0.0	0.0	0.0	0.0	0.0	0.0	0.0	0.0	0.0	0.0	0.0	0.0	0.0	0.0	0.0	0.0	0.0	0.0	0.0	0.0	0.0	0.0	0.0	0.0	0.0
家具・インテリア・仏壇	6.9	0.0	0.1	3.8	2.9	0.1	0.2	0.1	6.6	0.1	0.1	0.0	1.9	2.5	2.3	0.0	7.7	7.8	5.0	12.0	10.0	8.0	5.0	5.0	6.0	4.0	3.0	4.0
輸送機器	6.9	0.0	0.0	3.3	3.6	0.0	0.0	0.1	6.9	0.0	0.2	0.0	0.3	4.6	1.7	0.2	5.3	7.8	7.0	8.0	3.0	7.0	9.0	5.0	11.0	9.0	5.0	6.0
自動車販売店	3.4	0.0	0.0	0.8	2.6	0.0	0.0	0.0	3.4	0.0	0.2	0.0	0.0	2.2	1.0	0.1	3.7	3.0	3.0	3.0	1.0	4.0	4.0	3.0	8.0	6.0	2.0	2.0
カー用品	2.7	0.0	0.0	2.1	0.6	0.0	0.0	0.1	2.7	0.0	0.0	0.0	0.2	2.1	0.3	0.1	1.3	3.8	3.0	3.0	1.0	2.0	4.0	1.0	3.0	3.0	2.0	4.0
自動車買取店	0.2	0.0	0.0	0.1	0.1	0.0	0.0	0.0	0.2	0.0	0.0	0.0	0.1	0.1	0.1	0.0	0.0	0.0	0.0	0.0	1.0	1.0	0.0	0.0	0.0	0.0	1.0	0.0
その他輸送機器	0.6	0.0	0.0	0.3	0.3	0.0	0.0	0.0	0.6	0.0	0.0	0.0	0.0	0.3	0.3	0.0	0.3	1.0	1.0	2.0	0.0	0.0	1.0	1.0	0.0	0.0	0.0	0.0
趣味・娯楽	0.1	0.0	0.0	0.0	0.1	0.0	0.0	0.0	0.1	0.0	0.0	0.0	0.1	0.0	0.0	0.0	0.0	0.2	0.0	0.0	0.0	0.0	0.0	0.0	0.0	0.0	0.0	0.0
玩具・ゲーム	0.0	0.0	0.0	0.0	0.0	0.0	0.0	0.0	0.0	0.0	0.0	0.0	0.0	0.0	0.0	0.0	0.0	0.0	0.0	0.0	0.0	0.0	0.0	0.0	0.0	0.0	0.0	0.0
楽器・CD	0.1	0.0	0.0	0.0	0.1	0.0	0.0	0.0	0.1	0.0	0.0	0.0	0.1	0.0	0.0	0.0	0.0	0.2	0.0	0.0	0.0	0.0	0.0	0.0	0.0	0.0	0.0	0.0
スポーツレジャー	2.5	0.0	0.2	0.8	1.5	0.0	0.0	0.0	2.5	0.0	0.0	0.3	0.1	2.1	0.0	0.0	2.7	3.8	1.0	3.0	0.0	3.0	2.0	1.0	3.0	2.0	2.0	1.0
書籍・文具	0.0	0.0	0.0	0.0	0.0	0.0	0.0	0.0	0.0	0.0	0.0	0.0	0.0	0.0	0.0	0.0	0.0	0.0	0.0	0.0	0.0	0.0	0.0	0.0	0.0	0.0	0.0	0.0
文房具店	0.0	0.0	0.0	0.0	0.0	0.0	0.0	0.0	0.0	0.0	0.0	0.0	0.0	0.0	0.0	0.0	0.0	0.0	0.0	0.0	0.0	0.0	0.0	0.0	0.0	0.0	0.0	0.0
書店	0.0	0.0	0.0	0.0	0.0	0.0	0.0	0.0	0.0	0.0	0.0	0.0	0.0	0.0	0.0	0.0	0.0	0.0	0.0	0.0	0.0	0.0	0.0	0.0	0.0	0.0	0.0	0.0
総合通信販売業	8.4	0.0	1.7	6.7	0.1	0.0	0.0	0.0	8.4	1.5	3.4	1.1	0.0	0.6	1.1	0.8	9.3	8.0	8.0	9.0	8.0	10.0	9.0	11.0	8.0	10.0	4.0	7.0
ペット・ペット用品	0.7	0.0	0.0	0.1	0.6	0.0	0.0	0.0	0.7	0.0	0.0	0.0	0.0	0.2	0.5	0.0	0.7	0.6	0.0	0.0	0.0	1.0	0.0	0.0	2.0	1.0	0.0	3.0
その他小売店	2.2	0.0	0.0	0.0	2.2	0.0	0.1	0.0	2.1	0.0	0.1	0.1	0.2	1.0	0.8	0.0	3.0	2.2	1.0	3.0	2.0	2.0	2.0	1.0	5.0	1.0	2.0	0.0
サービス業	60.1	0.1	0.1	3.4	53.7	2.8	2.8	1.1	56.2	9.4	8.3	6.2	9.5	10.8	8.9	6.9	75.0	68.6	57.0	83.0	60.0	49.0	48.0	28.0	63.0	56.0	23.0	46.0
理美容	0.9	0.0	0.0	0.0	0.9	0.0	0.0	0.3	0.6	0.2	0.1	0.1	0.2	0.2	0.2	0.0	0.7	1.6	3.0	1.0	0.0	0.0	0.0	0.0	0.0	2.0	0.0	0.0
エステティック	0.2	0.0	0.0	0.0	0.2	0.0	0.0	0.0	0.2	0.1	0.1	0.1	0.0	0.0	0.0	0.0	0.0	0.2	3.0	0.0	0.0	0.0	0.0	0.0	0.0	0.0	0.0	0.0
理美容	0.7	0.0	0.0	0.0	0.7	0.0	0.0	0.3	0.3	0.1	0.0	0.1	0.2	0.2	0.2	0.0	0.7	1.4	0.0	1.0	0.0	0.0	0.0	0.0	0.0	2.0	0.0	0.0
外　食	6.1	0.0	0.0	0.1	5.9	0.1	0.1	0.0	6.0	0.4	0.8	0.4	0.8	2.9	0.5	0.2	4.0	7.2	9.0	9.0	4.0	8.0	6.0	1.0	7.0	8.0	5.0	4.0
ファミリーレストラン	1.7	0.0	0.0	0.0	1.6	0.1	0.0	0.0	1.7	0.2	0.1	0.1	0.6	0.4	0.2	0.1	0.7	2.8	4.0	2.0	0.0	2.0	4.0	0.0	1.0	1.0	0.0	0.0
ファストフード	2.2	0.0	0.0	0.1	2.2	0.0	0.0	0.0	2.2	0.1	0.0	0.2	0.1	1.7	0.2	0.1	2.7	1.2	4.0	2.0	1.0	3.0	2.0	1.0	2.0	4.0	4.0	3.0
居酒屋・すし・焼肉	2.2	0.0	0.0	0.1	2.1	0.0	0.1	0.0	2.1	0.2	0.8	0.2	0.2	0.7	0.1	0.1	0.7	3.2	1.0	5.0	3.0	3.0	0.0	0.0	4.0	3.0	1.0	1.0
宅　配	2.9	0.0	0.0	0.1	2.8	0.1	0.0	0.1	2.8	0.4	0.2	0.1	0.0	0.7	0.8	0.7	3.0	2.8	2.0	9.0	3.0	1.0	4.0	1.0	3.0	5.0	1.0	1.0
ケータリング	1.4	0.0	0.0	0.1	1.3	0.1	0.0	0.0	1.4	0.2	0.0	0.1	0.0	0.6	0.5	0.2	1.0	1.2	1.0	5.0	1.0	1.0	1.0	1.0	2.0	3.0	1.0	1.0
会員制個別宅配	1.5	0.0	0.0	0.0	1.5	0.0	0.0	0.1	1.4	0.3	0.2	0.1	0.0	0.2	0.3	0.6	2.0	1.6	1.0	4.0	2.0	0.0	3.0	0.0	1.0	2.0	0.0	0.0
旅行・ホテル・式場	5.7	0.0	0.0	0.4	5.2	0.0	0.0	0.0	5.7	0.3	0.3	0.9	0.5	0.6	0.9	2.1	6.3	6.0	6.0	13.0	5.0	5.0	5.0	3.0	8.0	7.0	0.0	1.0
旅行	1.4	0.0	0.0	0.3	1.2	0.0	0.0	0.0	1.4	0.0	0.1	0.2	0.0	0.2	0.0	0.9	1.3	2.2	0.0	1.0	1.0	4.0	3.0	0.0	0.0	1.0	0.0	1.0
ホテル・式場	4.2	0.0	0.0	0.2	4.1	0.0	0.0	0.0	4.2	0.3	0.3	0.7	0.5	0.4	0.9	1.2	5.0	3.8	6.0	12.0	4.0	1.0	2.0	3.0	8.0	6.0	0.0	0.0
引越・代行	8.2	0.0	0.1	0.7	7.2	0.3	0.7	0.5	7.0	0.8	1.0	0.5	0.8	2.0	2.1	1.0	10.7	11.0	1.0	11.0	5.0	10.0	8.0	4.0	3.0	9.0	5.0	4.0
引越	0.0	0.0	0.0	0.0	0.0	0.0	0.0	0.0	0.0	0.0	0.0	0.0	0.0	0.0	0.0	0.0	0.0	0.0	0.0	0.0	0.0	0.0	0.0	0.0	0.0	0.0	0.0	0.0
リフォーム	6.3	0.0	0.1	0.7	5.3	0.3	0.1	0.1	6.2	0.6	0.8	0.5	0.8	1.2	1.9	0.4	5.3	8.4	1.0	11.0	4.0	10.0	7.0	4.0	3.0	9.0	4.0	3.0
クリーニング	1.8	0.0	0.0	0.0	1.8	0.0	0.6	0.4	0.8	0.2	0.2	0.0	0.0	0.8	0.1	0.6	5.3	2.6	0.0	0.0	1.0	0.0	1.0	0.0	0.0	0.0	1.0	1.0
遊技・娯楽	6.9	0.0	0.0	0.6	6.3	0.0	0.0	0.0	6.9	0.3	1.0	1.4	2.0	0.9	0.8	0.3	13.7	3.8	5.0	6.0	19.0	0.0	0.0	9.0	12.0	6.0	0.0	7.0
パチンコホール	6.5	0.0	0.0	0.6	5.9	0.0	0.0	0.0	6.5	0.3	1.0	1.4	1.9	0.9	0.8	0.2	13.0	3.4	5.0	5.0	18.0	0.0	0.0	9.0	12.0	6.0	0.0	6.0
遊技場	0.4	0.0	0.0	0.1	0.3	0.0	0.0	0.0	0.4	0.0	0.0	0.1	0.1	0.1	0.1	0.1	0.7	0.4	0.0	1.0	1.0	0.0	0.0	0.0	0.0	0.0	0.0	1.0
スポーツ	2.6	0.0	0.0	0.2	2.4	0.1	0.1	0.1	2.4	0.4	0.6	0.1	0.1	0.5	0.8	0.2	2.7	3.2	0.0	3.0	1.0	1.0	2.0	2.0	1.0	10.0	2.0	1.0
マスコミ	1.8	0.1	0.0	0.2	1.5	0.0	0.0	0.0	1.8	0.7	0.1	0.1	0.1	0.1	0.2	0.6	1.3	2.6	4.0	4.0	2.0	1.0	1.0	0.0	0.0	0.0	1.0	2.0
医療・介護	2.9	0.0	0.0	0.2	2.7	0.0	0.0	0.0	2.9	0.2	0.6	0.4	0.3	0.4	0.8	0.2	3.3	6.0	1.0	3.0	1.0	2.0	2.0	0.0	4.0	0.0	0.0	0.0
その他	22.1	0.0	0.0	0.9	18.8	2.4	2.0	0.1	20.1	5.6	3.7	2.2	4.8	2.4	1.9	1.6	29.3	24.4	26.0	24.0	20.0	21.0	20.0	8.0	25.0	9.0	9.0	26.0
車検	0.6	0.0	0.0	0.0	0.6	0.0	0.0	0.0	0.6	0.1	0.0	0.1	0.0	0.1	0.3	0.1	0.3	1.4	0.0	1.0	1.0	0.0	0.0	0.0	0.0	0.0	1.0	0.0
その他サービス	21.5	0.0	0.0	0.9	18.2	2.4	2.0	0.1	19.4	5.5	3.7	2.1	4.8	2.4	1.6	1.5	29.0	23.0	26.0	23.0	19.0	21.0	20.0	8.0	25.0	9.0	8.0	26.0
教育・教養	4.3	0.0	0.0	0.2	3.9	0.1	0.6	0.0	3.7	0.7	0.9	0.4	0.2	0.3	1.6	0.2	5.0	4.8	2.0	6.0	2.0	2.0	5.0	10.0	3.0	5.0	1.0	2.0
進学	3.8	0.0	0.0	0.2	3.6	0.1	0.3	0.0	3.6	0.6	0.7	0.3	0.2	0.3	1.6	0.2	4.0	4.4	1.0	6.0	1.0	2.0	5.0	10.0	2.0	5.0	1.0	2.0
塾・予備校	3.8	0.0	0.0	0.2	3.6	0.1	0.3	0.0	3.6	0.6	0.7	0.3	0.2	0.3	1.6	0.2	4.0	4.4	1.0	6.0	1.0	2.0	5.0	10.0	2.0	5.0	1.0	2.0
通信教育	0.0	0.0	0.0	0.0	0.0	0.0	0.0	0.0	0.0	0.0	0.0	0.0	0.0	0.0	0.0	0.0	0.0	0.0	0.0	0.0	0.0	0.0	0.0	0.0	0.0	0.0	0.0	0.0
各種学校	0.4	0.0	0.0	0.1	0.3	0.1	0.3	0.0	0.2	0.1	0.2	0.1	0.1	0.1	0.0	0.0	1.0	0.4	1.0	0.0	1.0	0.0	0.0	0.0	1.0	0.0	0.0	0.0
金融・保険	2.4	0.0	0.0	0.9	1.4	0.0	0.0	0.0	2.4	0.6	0.1	0.1	0.1	0.8	0.4	0.4	2.3	3.0	4.0	2.0	3.0	1.0	1.0	3.0	3.0	0.0	2.0	2.0
金融	0.8	0.0	0.0	0.0	0.8	0.0	0.0	0.0	0.8	0.2	0.0	0.0	0.1	0.1	0.2	0.2	1.7	0.8	1.0	1.0	0.0	1.0	0.0	0.0	1.0	0.0	0.0	1.0
銀行・証券	0.8	0.0	0.0	0.0	0.8	0.0	0.0	0.0	0.8	0.2	0.0	0.0	0.1	0.1	0.2	0.2	1.7	0.8	1.0	1.0	0.0	1.0	0.0	0.0	1.0	0.0	0.0	1.0
消費者金融	0.0	0.0	0.0	0.0	0.0	0.0	0.0	0.0	0.0	0.0	0.0	0.0	0.0	0.0	0.0	0.0	0.0	0.0	0.0	0.0	0.0	0.0	0.0	0.0	0.0	0.0	0.0	0.0
保険	1.6	0.0	0.0	0.9	0.7	0.0	0.0	0.0	1.6	0.3	0.1	0.1	0.1	0.7	0.2	0.2	0.7	2.2	3.0	1.0	3.0	0.0	1.0	3.0	2.0	0.0	2.0	1.0
不動産	6.0	0.0	0.1	1.4	4.6	0.0	0.2	0.0	5.8	0.0	0.1	0.1	0.3	2.0	3.4	0.1	5.7	6.0	5.0	8.0	5.0	10.0	7.0	1.0	7.0	7.0	2.0	9.0
不動産	6.0	0.0	0.1	1.4	4.6	0.0	0.2	0.0	5.8	0.0	0.1	0.1	0.3	2.0	3.4	0.1	5.7	6.0	5.0	8.0	5.0	10.0	7.0	1.0	7.0	7.0	2.0	9.0
マンション	1.3	0.0	0.1	0.3	0.9	0.0	0.0	0.0	1.3	0.0	0.0	0.0	0.0	0.2	1.1	0.0	1.7	0.6	3.0	0.0	0.0	4.0	0.0	0.0	0.0	3.0	0.0	5.0
建売	0.1	0.0	0.0	0.0	0.1	0.0	0.0	0.0	0.1	0.0	0.0	0.0	0.0	0.0	0.1	0.0	0.0	0.2	0.0	0.0	0.0	0.0	0.0	0.0	0.0	0.0	0.0	0.0
不動産仲介	1.6	0.0	0.0	0.4	1.2	0.0	0.2	0.0	1.4	0.0	0.1	0.1	0.1	0.4	0.8	0.1	0.0	1.8	0.0	2.0	0.0	1.0	6.0	1.0	2.0	3.0	1.0	3.0
霊園・別荘	1.5	0.0	0.0	0.3	1.2	0.0	0.0	0.0	1.5	0.0	0.0	0.0	0.1	0.7	0.7	0.0	2.0	2.0	1.0	3.0	3.0	2.0	0.0	0.0	2.0	0.0	0.0	0.0
住宅展示場	1.6	0.0	0.0	0.3	1.3	0.0	0.1	0.0	1.6	0.0	0.0	0.0	0.1	0.6	0.9	0.0	2.0	1.4	1.0	3.0	2.0	3.0	1.0	0.0	3.0	1.0	1.0	1.0
土地	0.0	0.0	0.0	0.0	0.0	0.0	0.0	0.0	0.0	0.0	0.0	0.0	0.0	0.0	0.0	0.0	0.0	0.0	0.0	0.0	0.0	0.0	0.0	0.0	0.0	0.0	0.0	0.0
メーカー	18.2	0.0	0.0	2.2	15.8	0.2	0.1	0.0	18.1	1.8	3.2	1.5	5.7	2.6	0.1	3.3	20.7	18.8	21.0	24.0	17.0	16.0	27.0	11.0	19.0	11.0	9.0	16.0
食品・飲料・嗜好品	3.5	0.0	0.0	0.4	3.0	0.1	0.1	0.0	3.4	1.1	0.7	0.3	0.1	0.7	0.0	0.7	4.3	3.0	5.0	4.0	4.0	3.0	5.0	3.0	4.0	3.0	2.0	2.0
健康食品	5.1	0.0	0.0	0.3	4.8	0.0	0.0	0.0	5.1	0.3	1.2	0.6	1.8	0.1	0.0	1.2	5.0	6.4	7.0	7.0	4.0	5.0	6.0	2.0	4.0	3.0	3.0	4.0
製薬・医療用品	0.8	0.0	0.0	0.0	0.8	0.0	0.0	0.0	0.8	0.4	0.1	0.3	0.0	0.1	0.1	0.0	1.3	1.4	2.0	0.0	0.0	0.0	2.0	0.0	0.0	0.0	0.0	0.0
化粧品	6.7	0.0	0.0	0.8	5.8	0.1	0.0	0.0	6.7	0.0	0.9	0.3	3.8	1.0	0.0	0.7	7.0	6.6	5.0	10.0	5.0	7.0	11.0	6.0	9.0	3.0	4.0	6.0
日用雑貨・家庭用品	1.6	0.0	0.0	0.7	0.9	0.0	0.0	0.0	1.6	0.1	0.0	0.0	0.0	0.7	0.0	0.7	2.3	1.4	1.0	2.0	2.0	0.0	2.0	0.0	2.0	2.0	0.0	3.0
ファッション・アクセサリー	0.1	0.0	0.0	0.0	0.1	0.0	0.0	0.0	0.1	0.0	0.0	0.1	0.0	0.1	0.0	0.0	0.0	0.0	0.0	1.0	1.0	0.0	0.0	0.0	0.0	0.0	0.0	0.0
家電・AV機器	0.1	0.0	0.0	0.0	0.1	0.0	0.0	0.0	0.1	0.0	0.0	0.0	0.0	0.0	0.0	0.1	0.0	0.0	0.0	0.0	0.0	1.0	0.0	0.0	0.0	0.0	0.0	0.0
輸送・自動車関係	0.0	0.0	0.0	0.0	0.0	0.0	0.0	0.0	0.0	0.0	0.0	0.0	0.0	0.0	0.0	0.0	0.0	0.0	0.0	0.0	0.0	0.0	0.0	0.0	0.0	0.0	0.0	0.0
その他メーカー	0.3	0.0	0.0	0.0	0.3	0.0	0.0	0.0	0.3	0.0	0.3	0.0	0.0	0.0	0.0	0.0	0.7	0.0	1.0	0.0	1.0	0.0	1.0	0.0	0.0	0.0	0.0	1.0
その他	8.4	0.1	0.8	0.2	7.3	0.1	0.7	0.1	7.7	0.3	0.7	0.6	1.7	0.7	0.3	4.2	11.7	9.8	10.0	10.0	12.0	8.0	1.0	8.0	2.0	5.0	6.0	6.0
官公庁	0.2	0.0	0.0	0.0	0.2	0.0	0.0	0.0	0.2	0.0	0.0	0.0	0.1	0.1	0.1	0.0	0.0	0.0	0.0	1.0	0.0	2.0	0.0	0.0	0.0	0.0	0.0	0.0
組合・団体	2.3	0.1	0.0	0.0	2.2	0.0	0.6	0.1	1.6	0.2	0.5	0.1	0.2	0.1	0.0	1.3	3.7	2.8	2.0	3.0	0.0	1.0	0.0	4.0	0.0	1.0	3.0	2.0
通信関係	0.1	0.0	0.0	0.0	0.1	0.0	0.0	0.0	0.1	0.0	0.0	0.1	0.0	0.1	0.0	0.0	0.0	0.0	0.0	0.0	0.0	1.0	0.0	0.0	0.0	0.0	0.0	1.0
運輸・輸送	0.1	0.0	0.0	0.0	0.1	0.0	0.0	0.0	0.1	0.0	0.0	0.0	0.1	0.0	0.0	0.0	0.0	0.0	0.0	0.0	0.0	0.0	0.0	1.0	0.0	0.0	0.0	0.0
求人連合	3.1	0.0	0.0	0.2	2.9	0.0	0.0	0.0	3.1	0.0	0.0	0.0	1.2	0.1	0.0	1.8	4.0	4.4	7.0	4.0	6.0	3.0	0.0	2.0	0.0	0.0	0.0	0.0
その他	2.7	0.0	0.8	0.1	1.8	0.1	0.1	0.0	2.7	0.1	0.2	0.4	0.2	0.4	0.3	1.2	4.0	2.6	1.0	2.0	6.0	1.0	1.0	1.0	2.0	4.0	3.0	3.0

	合計	B1	B2	B3	B4	B5	1色	2色	多色	月曜日	火曜日	水曜日	木曜日	金曜日	土曜日	日曜日	北九州	福岡	筑豊	筑後	日豊	佐賀	長崎	大分	熊本	宮崎	鹿児島	山口
通信販売計	27.1	0.0	2.5	8.9	15.6	0.1	0.0	0.0	27.1	3.3	6.6	2.5	5.7	3.1	1.2	4.8	30.7	27.6	30.0	33.0	25.0	26.0	37.0	22.0	28.0	22.0	12.0	23.0

(2)　九州・山口　　1世帯1ヵ月　平均配布枚数の業種別サイズ・色・曜日構成比（単位:%）及び地域比較

	合計	B1	B2	B3	B4	B5	1色	2色	多色	月曜日	火曜日	水曜日	木曜日	金曜日	土曜日	日曜日
総合計	100.0	0.1	4.0	24.7	69.6	1.5	3.4	1.6	95.0	8.5	10.3	12.4	16.3	19.4	23.1	9.9
流通	100.0	0.2	6.4	37.3	55.8	0.3	2.7	1.9	95.4	4.9	9.9	15.1	14.9	20.6	29.3	5.3
百貨店	100.0	0.0	0.0	40.6	59.4	0.0	3.1	0.0	96.9	14.4	60.4	14.4	0.0	10.8	0.0	0.0
SC・ビル	100.0	3.0	6.1	45.5	45.5	0.0	0.0	0.0	100.0	3.0	2.4	3.0	12.2	70.1	9.1	0.0
スーパー	100.0	0.0	0.2	37.2	62.6	0.0	8.3	1.4	90.3	7.3	21.9	10.9	17.4	12.7	23.8	5.9
大型スーパー	100.0	0.0	0.0	29.3	70.7	0.0	4.2	0.0	95.8	3.4	27.3	1.1	22.4	15.7	24.0	6.2
小型スーパー	100.0	0.0	0.3	41.2	58.6	0.0	9.8	2.0	88.1	9.3	19.5	15.4	14.8	11.4	23.8	5.8
地場スーパー	100.0	0.0	0.0	0.0	100.0	0.0	100.0	0.0	0.0	0.0	0.0	50.0	50.0	0.0	0.0	0.0
コンビニエンス	100.0	0.0	0.0	0.0	100.0	0.0	0.0	0.0	100.0	0.0	0.0	50.0	50.0	0.0	0.0	0.0
ホームセンター	100.0	0.0	40.9	27.7	31.4	0.0	0.0	16.8	83.2	0.0	0.6	21.2	43.1	6.6	28.5	0.0
ディスカウント	100.0	0.0	8.2	23.5	68.4	0.0	2.6	1.5	95.9	0.5	0.8	53.2	24.5	4.1	16.9	0.0
その他総合小売	100.0	0.0	0.0	0.0	100.0	0.0	0.0	0.0	100.0	0.0	0.0	0.0	16.7	83.3	0.0	0.0
食料品	100.0	0.0	0.0	4.8	95.2	0.0	3.2	1.6	95.2	4.9	3.9	17.9	9.8	40.7	19.5	3.3
食料品全般	100.0	0.0	0.0	5.4	94.6	0.0	3.6	1.8	94.6	5.4	4.3	14.4	10.8	41.5	21.7	1.8
酒販売・嗜好品	100.0	0.0	0.0	0.0	100.0	0.0	0.0	0.0	100.0	0.0	0.0	50.0	0.0	33.3	0.0	16.7
衣料洋品	100.0	0.0	5.3	43.5	50.4	0.8	0.0	0.0	100.0	6.1	0.0	30.1	8.5	29.3	26.0	0.0
カジュアル・衣料洋品	100.0	0.0	7.0	50.0	43.0	0.0	0.0	0.0	100.0	8.1	0.0	34.4	5.4	37.1	15.1	0.0
紳士服専門店	100.0	0.0	0.0	11.8	88.2	0.0	0.0	0.0	100.0	0.0	0.0	0.0	0.0	0.0	100.0	0.0
ベビー・子供洋品	100.0	0.0	0.0	50.0	40.0	10.0	0.0	0.0	100.0	0.0	0.0	50.0	40.0	10.0	0.0	0.0
婦人服	100.0	0.0	0.0	0.0	100.0	0.0	0.0	0.0	100.0	0.0	0.0	0.0	0.0	100.0	0.0	0.0
呉服・レザー	100.0	0.0	0.0	0.0	100.0	0.0	0.0	0.0	100.0	0.0	0.0	0.0	33.3	0.0	66.7	0.0
手芸用品	100.0	0.0	0.0	0.0	100.0	0.0	0.0	0.0	100.0	0.0	0.0	0.0	100.0	0.0	0.0	0.0
宝飾・身回品	100.0	0.0	0.0	20.7	79.3	0.0	0.0	1.1	98.9	4.4	2.6	2.2	27.4	27.4	32.8	3.3
宝石・装飾雑貨	100.0	0.0	0.0	0.0	0.0	0.0	0.0	0.0	0.0	0.0	0.0	0.0	0.0	0.0	0.0	0.0
靴	100.0	0.0	0.0	51.9	48.1	0.0	0.0	0.0	100.0	0.0	0.0	0.0	51.9	3.7	44.4	0.0
メガネ・コンタクト	100.0	0.0	0.0	7.3	92.7	0.0	0.0	2.4	97.6	0.0	2.0	0.0	9.8	41.7	44.1	2.5
その他宝飾・見回	100.0	0.0	0.0	8.3	91.7	0.0	0.0	0.0	100.0	16.9	6.8	8.5	29.7	29.7	0.0	8.5
家電・精密	100.0	1.1	2.3	23.4	73.2	0.0	0.4	1.1	98.5	1.5	0.6	3.8	1.9	7.2	84.7	0.4
家電	100.0	1.3	2.5	25.4	70.8	0.0	0.0	1.3	98.7	0.0	0.0	0.0	1.3	5.9	92.8	0.0
カメラ・時計	100.0	0.0	0.0	100.0	0.0	0.0	0.0	0.0	100.0	0.0	0.0	0.0	100.0	0.0	0.0	0.0
携帯ショップ	100.0	0.0	0.0	0.0	100.0	0.0	0.0	0.0	100.0	0.0	9.1	34.1	0.0	22.7	34.1	0.0
ミシン	100.0	0.0	0.0	0.0	100.0	0.0	0.0	0.0	100.0	27.8	7.4	46.3	9.3	0.0	9.3	0.0
ガス器具・補聴器	100.0	0.0	0.0	12.5	87.5	0.0	12.5	0.0	87.5	12.5	0.0	25.0	0.0	37.5	12.5	12.5
医薬・化粧品	100.0	0.0	12.8	51.1	34.0	2.1	0.0	1.4	98.6	6.6	14.7	10.3	15.4	3.7	2.2	47.1
ドラッグストア	100.0	0.0	12.8	51.1	34.0	2.1	0.0	1.4	98.6	6.6	14.7	10.3	15.4	3.7	2.2	47.1
化粧品販売	100.0	0.0	0.0	0.0	0.0	0.0	0.0	0.0	0.0	0.0	0.0	0.0	0.0	0.0	0.0	0.0
家具・インテリア・仏壇	100.0	0.0	1.6	54.8	42.7	0.8	2.4	1.6	96.0	0.8	0.6	0.0	28.3	36.3	33.9	0.0
輸送機器	100.0	0.0	0.0	48.0	52.0	0.0	0.0	0.8	99.2	0.0	1.9	0.0	4.0	66.7	24.9	2.4
自動車販売店	100.0	0.0	0.0	24.2	75.8	0.0	0.0	0.0	100.0	0.0	3.9	0.0	0.0	65.1	29.3	1.6
カー用品	100.0	0.0	0.0	77.6	22.4	0.0	0.0	2.0	98.0	0.0	0.0	0.0	8.2	75.5	12.2	4.1
自動車買取店	100.0	0.0	0.0	33.3	66.7	0.0	0.0	0.0	100.0	0.0	0.0	0.0	33.3	33.3	33.3	0.0
その他輸送機器	100.0	0.0	0.0	54.5	45.5	0.0	0.0	0.0	100.0	0.0	0.0	0.0	0.0	45.5	54.5	0.0
趣味・娯楽	100.0	0.0	0.0	0.0	100.0	0.0	0.0	0.0	100.0	0.0	0.0	0.0	100.0	0.0	0.0	0.0
玩具・ゲーム	100.0	0.0	0.0	0.0	0.0	0.0	0.0	0.0	0.0	0.0	0.0	0.0	0.0	0.0	0.0	0.0
楽器・CD	100.0	0.0	0.0	0.0	100.0	0.0	0.0	0.0	100.0	0.0	0.0	0.0	100.0	0.0	0.0	0.0
スポーツレジャー	100.0	0.0	6.7	33.3	60.0	0.0	0.0	0.0	100.0	0.0	0.0	13.3	2.2	84.4	0.0	0.0
書籍・文具	100.0	0.0	0.0	0.0	0.0	0.0	0.0	0.0	0.0	0.0	0.0	0.0	0.0	0.0	0.0	0.0
文房具店	100.0	0.0	0.0	0.0	0.0	0.0	0.0	0.0	0.0	0.0	0.0	0.0	0.0	0.0	0.0	0.0
書店	100.0	0.0	0.0	0.0	0.0	0.0	0.0	0.0	0.0	0.0	0.0	0.0	0.0	0.0	0.0	0.0
総合通信販売業	100.0	0.0	20.4	78.9	0.7	0.0	0.0	0.0	100.0	19.3	35.5	13.6	0.0	7.2	14.3	10.0
ペット・ペット用品	100.0	0.0	0.0	8.3	91.7	0.0	0.0	0.0	100.0	0.0	0.0	0.0	0.0	25.0	75.0	0.0
その他小売店	100.0	0.0	0.0	0.0	100.0	0.0	2.6	0.0	97.4	0.0	2.1	5.2	10.3	46.4	36.1	0.0
サービス業	100.0	0.1	0.1	5.7	89.4	4.7	4.7	1.8	93.5	16.1	11.3	10.6	16.3	18.6	15.3	11.9
理美容	100.0	0.0	0.0	0.0	100.0	0.0	0.0	37.5	62.5	19.2	10.3	12.8	19.2	19.2	19.2	0.0
エステティック	100.0	0.0	0.0	0.0	100.0	0.0	0.0	0.0	100.0	27.8	44.4	27.8	0.0	0.0	0.0	0.0
理美容	100.0	0.0	0.0	0.0	100.0	0.0	0.0	50.0	50.0	16.7	0.0	8.3	25.0	25.0	25.0	0.0
外　食	100.0	0.0	0.0	1.8	97.2	0.9	0.9	0.0	99.1	7.5	11.3	6.6	13.2	49.1	8.5	3.8
ファミリーレストラン	100.0	0.0	0.0	0.0	96.7	3.3	0.0	0.0	100.0	13.4	2.7	3.4	33.6	26.8	13.4	6.7
ファストフード	100.0	0.0	0.0	2.5	97.5	0.0	0.0	0.0	100.0	2.5	0.0	7.5	2.5	77.5	7.5	2.5
居酒屋・すし・焼肉	100.0	0.0	0.0	2.6	97.4	0.0	2.6	0.0	97.4	8.3	30.9	8.3	8.3	35.9	5.5	2.8
宅　配	100.0	0.0	0.0	1.9	96.2	1.9	0.0	3.8	96.2	15.3	4.6	3.8	0.0	24.8	26.7	24.8
ケータリング	100.0	0.0	0.0	3.8	92.3	3.8	0.0	0.0	100.0	11.5	0.0	3.8	0.0	38.5	34.6	11.5
会員制個別宅配	100.0	0.0	0.0	0.0	100.0	0.0	0.0	7.4	92.6	18.9	9.1	3.8	0.0	11.4	18.9	37.9
旅行・ホテル・式場	100.0	0.0	0.0	7.8	92.2	0.0	0.0	0.0	100.0	6.0	4.8	15.9	8.9	10.9	15.9	37.7
旅行	100.0	0.0	0.0	19.2	80.8	0.0	0.0	0.0	100.0	0.0	3.1	15.5	0.0	15.5	0.0	65.9
ホテル・式場	100.0	0.0	0.0	3.9	96.1	0.0	0.0	0.0	100.0	8.0	5.3	16.0	12.0	9.3	21.3	28.0
引越・代行	100.0	0.0	0.7	8.2	87.8	3.4	8.2	6.1	85.7	9.8	10.0	6.3	10.5	25.1	25.8	12.6
引越	100.0	0.0	0.0	0.0	0.0	0.0	0.0	0.0	0.0	0.0	0.0	0.0	0.0	0.0	0.0	0.0
リフォーム	100.0	0.0	0.9	10.5	84.2	4.4	0.9	1.8	97.4	9.0	10.8	8.1	13.5	19.8	31.5	7.2
クリーニング	100.0	0.0	0.0	0.0	100.0	0.0	33.3	21.2	45.5	12.3	7.4	0.0	0.0	43.2	6.2	30.9
遊技・娯楽	100.0	0.0	0.0	8.9	91.1	0.0	0.0	0.0	100.0	5.0	12.0	21.6	29.9	14.1	12.5	5.0
パチンコホール	100.0	0.0	0.0	8.5	91.5	0.0	0.0	0.0	100.0	5.3	12.7	22.0	30.0	14.1	12.3	3.5
遊技場	100.0	0.0	0.0	14.3	85.7	0.0	0.0	0.0	100.0	0.0	0.0	14.3	28.6	14.3	14.3	28.6
スポーツ	100.0	0.0	0.0	6.4	91.5	2.1	4.3	2.1	93.6	17.8	17.8	2.2	2.2	20.0	33.3	6.7
マスコミ	100.0	3.1	0.0	12.5	84.4	0.0	0.0	0.0	100.0	37.7	2.5	3.1	3.1	6.3	12.6	34.6
医療・介護	100.0	0.0	0.0	7.5	92.5	0.0	0.0	0.0	100.0	7.8	15.7	13.7	11.8	15.7	27.5	7.8
その他	100.0	0.0	0.0	4.3	84.9	10.8	9.0	0.3	90.7	26.0	13.7	10.4	22.3	11.4	8.8	7.3
車検	100.0	0.0	0.0	0.0	100.0	0.0	0.0	0.0	100.0	9.1	0.0	18.2	0.0	9.1	54.5	9.1
その他サービス	100.0	0.0	0.0	4.4	84.5	11.1	9.3	0.3	90.4	26.5	14.1	10.2	23.0	11.5	7.5	7.2
教育・教養	100.0	0.0	0.0	5.2	92.2	2.6	13.0	0.0	87.0	16.3	17.3	9.5	5.4	8.1	37.9	5.4
進学	100.0	0.0	0.0	4.3	94.2	1.4	7.2	0.0	92.8	15.1	15.7	9.0	4.5	7.5	42.2	6.0
塾・予備校	100.0	0.0	0.0	4.3	94.2	1.4	7.2	0.0	92.8	15.1	15.7	9.0	4.5	7.5	42.2	6.0
通信教育	100.0	0.0	0.0	0.0	0.0	0.0	0.0	0.0	0.0	0.0	0.0	0.0	0.0	0.0	0.0	0.0
各種学校	100.0	0.0	0.0	12.5	75.0	12.5	62.5	0.0	37.5	27.0	32.4	13.5	13.5	13.5	0.0	0.0
金融・保険	100.0	0.0	0.0	39.5	60.5	0.0	0.0	0.0	100.0	23.4	1.9	4.7	4.7	32.7	16.4	16.4
金融	100.0	0.0	0.0	0.0	100.0	0.0	0.0	0.0	100.0	28.6	0.0	0.0	7.1	7.1	28.6	28.6
銀行・証券	100.0	0.0	0.0	0.0	100.0	0.0	0.0	0.0	100.0	28.6	0.0	0.0	7.1	7.1	28.6	28.6
消費者金融	100.0	0.0	0.0	0.0	0.0	0.0	0.0	0.0	0.0	0.0	0.0	0.0	0.0	0.0	0.0	0.0
保険	100.0	0.0	0.0	58.6	41.4	0.0	0.0	0.0	100.0	20.8	2.8	6.9	3.5	45.1	10.4	10.4
不動産	100.0	0.0	0.9	23.1	75.9	0.0	3.7	0.0	96.3	0.0	1.5	0.9	4.6	33.5	57.6	1.9
不動産	100.0	0.0	0.9	23.1	75.9	0.0	3.7	0.0	96.3	0.0	1.5	0.9	4.6	33.5	57.6	1.9
マンション	100.0	0.0	4.3	26.1	69.6	0.0	0.0	0.0	100.0	0.0	0.0	0.0	0.0	17.4	82.6	0.0
建売	100.0	0.0	0.0	0.0	100.0	0.0	0.0	0.0	100.0	0.0	0.0	0.0	0.0	0.0	100.0	0.0
不動産仲介	100.0	0.0	0.0	25.0	75.0	0.0	10.7	0.0	89.3	0.0	5.8	3.6	3.6	29.0	50.7	7.2
霊園・別荘	100.0	0.0	0.0	22.2	77.8	0.0	0.0	0.0	100.0	0.0	0.0	0.0	7.4	48.1	44.4	0.0
住宅展示場	100.0	0.0	0.0	20.7	79.3	0.0	3.4	0.0	96.6	0.0	0.0	0.0	6.9	37.9	55.2	0.0
土地	100.0	0.0	0.0	0.0	0.0	0.0	0.0	0.0	0.0	0.0	0.0	0.0	0.0	0.0	0.0	0.0
メーカー	100.0	0.0	0.0	12.2	86.9	0.9	0.3	0.0	99.7	10.5	14.4	8.6	32.3	14.9	0.3	19.0
食品・飲料・嗜好品	100.0	0.0	0.0	12.7	85.7	1.6	1.6	0.0	98.4	31.4	15.8	9.9	1.7	21.5	0.0	19.8
健康食品	100.0	0.0	0.0	6.5	93.5	0.0	0.0	0.0	100.0	5.7	20.1	11.4	37.7	1.1	0.0	24.0
製薬・医療用品	100.0	0.0	0.0	0.0	100.0	0.0	0.0	0.0	100.0	47.3	5.4	33.8	0.0	6.8	6.8	0.0
化粧品	100.0	0.0	0.0	11.7	86.7	1.7	0.0	0.0	100.0	0.0	11.0	4.3	58.2	15.4	0.0	11.1
日用雑貨・家庭用品	100.0	0.0	0.0	42.9	57.1	0.0	0.0	0.0	100.0	7.1	0.0	0.0	0.0	46.4	0.0	46.4
ファッション・アクセサリー	100.0	0.0	0.0	0.0	100.0	0.0	0.0	0.0	100.0	0.0	0.0	50.0	0.0	50.0	0.0	0.0
家電・AV機器	100.0	0.0	0.0	0.0	100.0	0.0	0.0	0.0	100.0	0.0	0.0	0.0	0.0	0.0	0.0	100.0
輸送・自動車関係	100.0	0.0	0.0	0.0	0.0	0.0	0.0	0.0	0.0	0.0	0.0	0.0	0.0	0.0	0.0	0.0
その他メーカー	100.0	0.0	0.0	0.0	100.0	0.0	0.0	0.0	100.0	0.0	100.0	0.0	0.0	0.0	0.0	0.0
その他	100.0	0.7	9.2	2.6	86.8	0.7	7.9	0.7	91.4	3.3	6.4	6.7	20.1	8.7	4.0	50.8
官公庁	100.0	0.0	0.0	0.0	100.0	0.0	0.0	0.0	100.0	0.0	0.0	0.0	33.3	33.3	33.3	0.0
組合・団体	100.0	2.4	0.0	0.0	97.6	0.0	26.8	2.4	70.7	7.7	18.4	5.1	7.7	2.6	0.0	58.7
通信関係	100.0	0.0	0.0	0.0	100.0	0.0	0.0	0.0	100.0	0.0	0.0	50.0	0.0	50.0	0.0	0.0
運輸・輸送	100.0	0.0	0.0	0.0	100.0	0.0	0.0	0.0	100.0	0.0	0.0	0.0	100.0	0.0	0.0	0.0
求人連合	100.0	0.0	0.0	5.4	94.6	0.0	0.0	0.0	100.0	0.0	0.0	0.0	39.3	3.6	0.0	57.1
その他	100.0	0.0	28.6	2.0	67.3	2.0	2.0	0.0	98.0	4.1	5.0	14.5	6.2	16.5	10.3	43.4
通信販売計	100.0	0.0	9.2	32.8	57.6	0.4	0.0	0.0	100.0	12.9	20.5	9.7	22.0	11.8	4.5	18.5

	北九州	福岡	筑豊	筑後	日豊	佐賀	長崎	大分	熊本	宮崎	鹿児島	山口
総合計	121.0	100.9	89.0	120.7	96.9	92.9	88.5	72.2	122.4	102.2	57.3	90.7
流通	120.8	92.4	80.6	110.4	94.7	97.9	87.7	80.6	141.7	115.9	68.1	97.9
百貨店	187.5	33.8	0.0	56.3	56.3	168.8	112.5	168.8	281.3	56.3	112.5	56.3
SC・ビル	127.3	120.0	109.1	109.1	109.1	54.5	0.0	218.2	109.1	54.5	54.5	0.0
スーパー	122.2	63.0	67.2	91.7	91.7	119.2	107.0	113.1	128.4	174.2	64.2	162.0
大型スーパー	147.6	64.1	141.4	75.4	150.8	131.9	94.2	84.8	169.6	18.8	37.7	131.9
小型スーパー	107.6	62.7	31.8	100.0	63.6	113.6	113.6	127.3	109.1	250.0	77.3	177.3
地場スーパー	600.0	0.0	0.0	0.0	0.0	0.0	0.0	0.0	0.0	0.0	0.0	0.0
コンビニエンス	600.0	0.0	0.0	0.0	0.0	0.0	0.0	0.0	0.0	0.0	0.0	0.0
ホームセンター	113.9	68.3	118.2	92.0	92.0	65.7	52.6	39.4	302.2	105.1	157.7	92.0
ディスカウント	195.9	84.5	101.0	101.0	64.3	64.3	64.3	101.0	110.2	45.9	64.3	73.5
その他総合小売	200.0	180.0	0.0	0.0	0.0	0.0	0.0	0.0	0.0	0.0	0.0	300.0
食料品	77.4	151.0	116.1	203.2	58.1	29.0	58.1	58.1	87.1	87.1	58.1	58.1
食料品全般	75.0	154.3	128.6	192.9	64.3	0.0	32.1	64.3	96.4	96.4	64.3	64.3
酒販売・嗜好品	100.0	120.0	0.0	300.0	0.0	300.0	300.0	0.0	0.0	0.0	0.0	0.0
衣料洋品	119.5	95.1	102.4	117.1	124.4	80.5	117.1	22.0	146.3	109.8	58.5	87.8
カジュアル・衣料洋品	125.8	83.2	77.4	116.1	125.8	106.5	145.2	19.4	154.8	106.5	58.1	96.8
紳士服専門店	88.2	148.2	105.9	105.9	52.9	0.0	52.9	52.9	158.8	105.9	105.9	52.9
ベビー・子供洋品	120.0	90.0	180.0	180.0	270.0	0.0	0.0	0.0	90.0	180.0	0.0	90.0
婦人服	0.0	360.0	0.0	0.0	0.0	0.0	0.0	0.0	0.0	0.0	0.0	0.0
呉服・レザー	0.0	120.0	1200.0	0.0	0.0	0.0	0.0	0.0	0.0	0.0	0.0	0.0
手芸用品	300.0	180.0	0.0	0.0	0.0	0.0	0.0	0.0	0.0	0.0	0.0	0.0
宝飾・身回品	97.8	101.7	58.7	156.5	97.8	117.4	58.7	58.7	195.7	117.4	39.1	97.8
宝石・装飾雑貨	0.0	0.0	0.0	0.0	0.0	0.0	0.0	0.0	0.0	0.0	0.0	0.0
靴	66.7	106.7	66.7	133.3	133.3	66.7	66.7	66.7	133.3	200.0	66.7	133.3
メガネ・コンタクト	87.8	96.6	0.0	175.6	131.7	175.6	87.8	43.9	219.5	131.7	43.9	43.9
その他宝飾・見回	150.0	105.0	150.0	150.0	0.0	75.0	0.0	75.0	225.0	0.0	0.0	150.0
家電・精密	95.1	125.0	74.7	115.5	95.1	101.9	54.3	81.5	149.4	115.5	47.5	54.3
家電	96.6	120.5	83.9	122.0	83.9	99.2	61.0	91.5	152.5	114.4	45.8	53.4
カメラ・時計	0.0	0.0	0.0	0.0	0.0	0.0	0.0	0.0	0.0	0.0	0.0	1800.0
携帯ショップ	0.0	280.0	0.0	0.0	200.0	0.0	0.0	0.0	0.0	200.0	0.0	0.0
ミシン	163.6	32.7	0.0	163.6	163.6	163.6	0.0	0.0	327.3	163.6	163.6	0.0
ガス器具・補聴器	75.0	225.0	0.0	0.0	225.0	225.0	0.0	0.0	0.0	0.0	0.0	0.0
医薬・化粧品	136.2	94.5	63.8	89.4	166.0	76.6	102.1	25.5	89.4	102.1	114.9	89.4
ドラッグストア	136.2	94.5	63.8	89.4	166.0	76.6	102.1	25.5	89.4	102.1	114.9	89.4
化粧品販売	0.0	0.0	0.0	0.0	0.0	0.0	0.0	0.0	0.0	0.0	0.0	0.0
家具・インテリア・仏壇	111.3	113.2	72.6	174.2	145.2	116.1	72.6	72.6	87.1	58.1	43.5	58.1
輸送機器	76.8	112.3	100.8	115.2	43.2	100.8	129.6	72.0	158.4	129.6	72.0	86.4
自動車販売店	106.5	87.1	87.1	87.1	29.0	116.1	116.1	87.1	232.3	174.2	58.1	58.1
カー用品	49.0	139.6	110.2	110.2	36.7	73.5	146.9	36.7	110.2	110.2	73.5	146.9
自動車買取店	0.0	0.0	0.0	0.0	600.0	600.0	0.0	0.0	0.0	0.0	600.0	0.0
その他輸送機器	54.5	163.6	163.6	327.3	0.0	0.0	163.6	163.6	0.0	0.0	0.0	0.0
趣味・娯楽	0.0	360.0	0.0	0.0	0.0	0.0	0.0	0.0	0.0	0.0	0.0	0.0
玩具・ゲーム	0.0	0.0	0.0	0.0	0.0	0.0	0.0	0.0	0.0	0.0	0.0	0.0
楽器・CD	0.0	360.0	0.0	0.0	0.0	0.0	0.0	0.0	0.0	0.0	0.0	0.0
スポーツレジャー	106.7	152.0	40.0	120.0	0.0	120.0	80.0	40.0	120.0	80.0	80.0	40.0
書籍・文具	0.0	0.0	0.0	0.0	0.0	0.0	0.0	0.0	0.0	0.0	0.0	0.0
文房具店	0.0	0.0	0.0	0.0	0.0	0.0	0.0	0.0	0.0	0.0	0.0	0.0
書店	0.0	0.0	0.0	0.0	0.0	0.0	0.0	0.0	0.0	0.0	0.0	0.0
総合通信販売業	110.5	94.7	94.7	106.6	94.7	118.4	106.6	130.3	94.7	118.4	47.4	82.9
ペット・ペット用品	100.0	90.0	0.0	0.0	0.0	150.0	0.0	0.0	300.0	150.0	0.0	450.0
その他小売店	138.5	101.5	46.2	138.5	92.3	92.3	92.3	46.2	230.8	46.2	92.3	0.0
サービス業	124.9	114.2	94.9	138.2	99.9	81.6	79.9	46.6	104.9	93.2	38.3	76.6
理美容	75.0	180.0	337.5	112.5	0.0	0.0	0.0	0.0	0.0	225.0	0.0	0.0
エステティック	0.0	90.0	1350.0	0.0	0.0	0.0	0.0	0.0	0.0	0.0	0.0	0.0
理美容	100.0	210.0	0.0	150.0	0.0	0.0	0.0	0.0	0.0	300.0	0.0	0.0
外　食	66.1	118.9	148.6	148.6	66.1	132.1	99.1	16.5	115.6	132.1	82.6	66.1
ファミリーレストラン	40.0	168.0	240.0	120.0	0.0	120.0	240.0	0.0	60.0	60.0	0.0	0.0
ファストフード	120.0	54.0	180.0	90.0	45.0	135.0	90.0	45.0	90.0	180.0	180.0	135.0
居酒屋・すし・焼肉	30.8	147.7	46.2	230.8	138.5	138.5	0.0	0.0	184.6	138.5	46.2	46.2
宅　配	101.9	95.1	67.9	305.7	101.9	34.0	135.8	34.0	101.9	169.8	34.0	34.0
ケータリング	69.2	83.1	69.2	346.2	69.2	69.2	69.2	69.2	138.5	207.7	69.2	69.2
会員制個別宅配	133.3	106.7	66.7	266.7	133.3	0.0	200.0	0.0	66.7	133.3	0.0	0.0
旅行・ホテル・式場	111.8	105.9	105.9	229.4	88.2	88.2	88.2	52.9	141.2	123.5	0.0	17.6
旅行	92.3	152.3	0.0	69.2	69.2	276.9	207.7	0.0	0.0	69.2	0.0	69.2
ホテル・式場	118.4	90.0	142.1	284.2	94.7	23.7	47.4	71.1	189.5	142.1	0.0	0.0
引越・代行	130.6	134.7	12.2	134.7	61.2	122.4	98.0	49.0	36.7	110.2	61.2	49.0
引越	0.0	0.0	0.0	0.0	0.0	0.0	0.0	0.0	0.0	0.0	0.0	0.0
リフォーム	84.2	132.6	15.8	173.7	63.2	157.9	110.5	63.2	47.4	142.1	63.2	47.4
クリーニング	290.9	141.8	0.0	0.0	54.5	0.0	54.5	0.0	0.0	0.0	54.5	54.5
遊技・娯楽	198.4	55.2	72.6	87.1	275.8	0.0	0.0	130.6	174.2	87.1	0.0	101.6
パチンコホール	200.0	52.3	76.9	76.9	276.9	0.0	0.0	138.5	184.6	92.3	0.0	92.3
遊技場	171.4	102.9	0.0	257.1	257.1	0.0	0.0	0.0	0.0	0.0	0.0	257.1
スポーツ	102.1	122.6	0.0	114.9	38.3	38.3	76.6	76.6	38.3	383.0	76.6	38.3
マスコミ	75.0	146.3	225.0	225.0	112.5	56.3	56.3	0.0	0.0	0.0	56.3	112.5
医療・介護	113.2	203.8	34.0	101.9	34.0	67.9	67.9	0.0	135.8	0.0	0.0	0.0
その他	132.7	110.4	117.6	108.5	90.5	95.0	90.5	36.2	113.1	40.7	40.7	117.6
車検	54.5	229.1	0.0	163.6	163.6	0.0	0.0	0.0	0.0	0.0	163.6	0.0
その他サービス	134.9	107.0	120.9	107.0	88.4	97.7	93.0	37.2	116.3	41.9	37.2	120.9
教育・教養	116.9	112.2	46.8	140.3	46.8	46.8	116.9	233.8	70.1	116.9	23.4	46.8
進学	104.3	114.8	26.1	156.5	26.1	52.2	130.4	260.9	52.2	130.4	26.1	52.2
塾・予備校	104.3	114.8	26.1	156.5	26.1	52.2	130.4	260.9	52.2	130.4	26.1	52.2
通信教育	0.0	0.0	0.0	0.0	0.0	0.0	0.0	0.0	0.0	0.0	0.0	0.0
各種学校	225.0	90.0	225.0	0.0	225.0	0.0	0.0	0.0	225.0	0.0	0.0	0.0
金融・保険	97.7	125.6	167.4	83.7	125.6	41.9	41.9	125.6	125.6	0.0	83.7	83.7
金融	214.3	102.9	128.6	128.6	0.0	128.6	0.0	0.0	128.6	0.0	0.0	128.6
銀行・証券	214.3	102.9	128.6	128.6	0.0	128.6	0.0	0.0	128.6	0.0	0.0	128.6
消費者金融	0.0	0.0	0.0	0.0	0.0	0.0	0.0	0.0	0.0	0.0	0.0	0.0
保険	41.4	136.6	186.2	62.1	186.2	0.0	62.1	186.2	124.1	0.0	124.1	62.1
不動産	94.4	100.0	83.3	133.3	83.3	166.7	116.7	16.7	116.7	116.7	33.3	150.0
不動産	94.4	100.0	83.3	133.3	83.3	166.7	116.7	16.7	116.7	116.7	33.3	150.0
マンション	130.4	47.0	234.8	0.0	0.0	313.0	0.0	0.0	0.0	234.8	0.0	391.3
建売	0.0	360.0	0.0	0.0	0.0	0.0	0.0	0.0	0.0	0.0	0.0	0.0
不動産仲介	0.0	115.7	0.0	128.6	0.0	64.3	385.7	64.3	128.6	192.9	64.3	192.9
霊園・別荘	133.3	133.3	66.7	200.0	200.0	133.3	0.0	0.0	133.3	0.0	0.0	0.0
住宅展示場	124.1	86.9	62.1	186.2	124.1	186.2	62.1	0.0	186.2	62.1	62.1	62.1
土地	0.0	0.0	0.0	0.0	0.0	0.0	0.0	0.0	0.0	0.0	0.0	0.0
メーカー	113.8	103.5	115.6	132.1	93.6	88.1	148.6	60.6	104.6	60.6	49.5	88.1
食品・飲料・嗜好品	123.8	85.7	142.9	114.3	114.3	85.7	142.9	85.7	114.3	85.7	57.1	57.1
健康食品	97.8	125.2	137.0	137.0	78.3	97.8	117.4	39.1	78.3	58.7	58.7	78.3
製薬・医療用品	160.0	168.0	240.0	0.0	0.0	0.0	240.0	0.0	0.0	0.0	0.0	0.0
化粧品	105.0	99.0	75.0	150.0	75.0	105.0	165.0	90.0	135.0	45.0	60.0	90.0
日用雑貨・家庭用品	150.0	90.0	64.3	128.6	128.6	0.0	128.6	0.0	128.6	128.6	0.0	192.9
ファッション・アクセサリー	0.0	0.0	0.0	900.0	900.0	0.0	0.0	0.0	0.0	0.0	0.0	0.0
家電・AV機器	0.0	0.0	0.0	0.0	0.0	1800.0	0.0	0.0	0.0	0.0	0.0	0.0
輸送・自動車関係	0.0	0.0	0.0	0.0	0.0	0.0	0.0	0.0	0.0	0.0	0.0	0.0
その他メーカー	200.0	0.0	300.0	0.0	300.0	0.0	300.0	0.0	0.0	0.0	0.0	300.0
その他	138.2	116.1	118.4	118.4	142.1	94.7	11.8	94.7	23.7	59.2	71.1	71.1
官公庁	0.0	0.0	0.0	600.0	0.0	1200.0	0.0	0.0	0.0	0.0	0.0	0.0
組合・団体	161.0	122.9	87.8	131.7	0.0	43.9	0.0	175.6	0.0	43.9	131.7	87.8
通信関係	0.0	0.0	0.0	0.0	0.0	900.0	0.0	0.0	0.0	0.0	0.0	900.0
運輸・輸送	0.0	0.0	0.0	0.0	0.0	0.0	0.0	1800.0	0.0	0.0	0.0	0.0
求人連合	128.6	141.4	225.0	128.6	192.9	96.4	0.0	64.3	0.0	0.0	0.0	0.0
その他	146.9	95.5	36.7	73.5	220.4	36.7	36.7	36.7	73.5	146.9	110.2	110.2
通信販売計	113.1	101.8	110.7	121.7	92.2	95.9	136.5	81.1	103.3	81.1	44.3	84.8

(3)　九州・山口　　1世帯1ヵ月　平均配布枚数のサイズ・色・曜日・地域別業種構成比（単位：%）

	合計	B1	B2	B3	B4	B5	1色	2色	多色	月曜日	火曜日	水曜日	木曜日	金曜日	土曜日	日曜日	北九州	福岡	筑豊	筑後	日豊	佐賀	長崎	大分	熊本	宮崎	鹿児島	山口
総合計	100.0	100.0	100.0	100.0	100.0	100.0	100.0	100.0	100.0	100.0	100.0	100.0	100.0	100.0	100.0	100.0	100.0	100.0	100.0	100.0	100.0	100.0	100.0	100.0	100.0	100.0	100.0	100.0
流通	56.3	66.7	90.2	85.0	45.1	9.5	44.3	68.8	56.5	32.4	54.0	68.1	51.5	59.8	71.3	30.5	56.2	51.5	51.0	51.5	55.0	59.2	55.7	62.8	65.1	63.8	66.9	60.7
百貨店	0.8	0.0	0.0	1.3	0.7	0.0	0.7	0.0	0.8	1.2	4.1	0.8	0.0	0.4	0.0	0.0	1.2	0.3	0.0	0.4	0.5	1.4	1.0	1.8	1.8	0.4	1.5	0.5
SC・ビル	0.8	16.7	1.2	1.5	0.5	0.0	0.0	0.0	0.8	0.3	0.2	0.2	0.6	3.0	0.3	0.0	0.8	1.0	1.0	0.7	0.9	0.5	0.0	2.4	0.7	0.4	0.8	0.0
スーパー	14.4	0.0	0.6	21.7	13.0	0.0	35.0	12.5	13.7	12.1	29.7	12.3	15.0	9.2	14.4	8.4	14.6	9.0	10.9	10.9	13.6	18.5	17.4	22.6	15.1	24.6	16.2	25.7
大型スーパー	4.7	0.0	0.0	5.5	4.7	0.0	5.7	0.0	4.7	1.8	11.8	0.4	6.2	3.6	4.7	2.8	5.7	3.0	7.4	2.9	7.3	6.6	5.0	5.5	6.5	0.9	3.1	6.8
小型スーパー	9.7	0.0	0.6	16.1	8.2	0.0	27.9	12.5	9.0	10.3	17.9	11.7	8.6	5.6	9.8	5.6	8.6	6.0	3.5	8.0	6.4	11.8	12.4	17.1	8.6	23.7	13.1	18.9
地場スーパー	0.0	0.0	0.0	0.0	0.1	0.0	1.4	0.0	0.0	0.0	0.0	0.2	0.2	0.0	0.0	0.0	0.2	0.0	0.0	0.0	0.0	0.0	0.0	0.0	0.0	0.0	0.0	0.0
コンビニエンス	0.0	0.0	0.0	0.0	0.1	0.0	0.0	0.0	0.1	0.0	0.0	0.2	0.2	0.0	0.0	0.0	0.2	0.0	0.0	0.0	0.0	0.0	0.0	0.0	0.0	0.0	0.0	0.0
ホームセンター	3.4	0.0	34.1	3.8	1.5	0.0	0.0	35.9	2.9	0.0	0.2	5.8	9.1	1.2	4.2	0.0	3.2	2.3	4.5	2.6	3.2	2.4	2.0	1.8	8.3	3.4	9.2	3.4
ディスカウント	4.8	0.0	9.8	4.6	4.7	0.0	3.6	4.7	4.8	0.3	0.4	21.0	7.4	1.0	3.6	0.0	7.8	4.0	5.4	4.0	3.2	3.3	3.5	6.7	4.3	2.2	5.4	3.9
その他総合小売	0.1	0.0	0.0	0.0	0.2	0.0	0.0	0.0	0.2	0.0	0.0	0.0	0.2	0.6	0.0	0.0	0.2	0.3	0.0	0.0	0.0	0.0	0.0	0.0	0.0	0.0	0.0	0.5
食料品	1.5	0.0	0.0	0.3	2.1	0.0	1.4	1.6	1.5	0.9	0.6	2.2	0.9	3.2	1.3	0.5	1.0	2.3	2.0	2.6	0.9	0.5	1.0	1.2	1.1	1.3	1.5	1.0
食料品全般	1.4	0.0	0.0	0.3	1.9	0.0	1.4	1.6	1.4	0.9	0.6	1.6	0.9	3.0	1.3	0.3	0.8	2.1	2.0	2.2	0.9	0.0	0.5	1.2	1.1	1.3	1.5	1.0
酒販売・嗜好品	0.1	0.0	0.0	0.0	0.2	0.0	0.0	0.0	0.2	0.0	0.0	0.6	0.0	0.3	0.0	0.3	0.1	0.2	0.0	0.4	0.0	0.5	0.5	0.0	0.0	0.0	0.0	0.0
衣料洋品	6.0	0.0	7.9	10.6	4.4	3.2	0.0	0.0	6.3	4.4	0.0	14.9	3.2	9.3	6.9	0.0	5.9	5.7	6.9	5.8	7.7	5.2	8.0	1.8	7.2	6.5	6.2	5.8
カジュアル・衣料洋品	4.6	0.0	7.9	9.2	2.8	0.0	0.0	0.0	4.8	4.4	0.0	12.9	1.5	8.9	3.0	0.0	4.7	3.8	4.0	4.4	5.9	5.2	7.5	1.2	5.8	4.7	4.6	4.9
紳士服専門店	0.8	0.0	0.0	0.4	1.1	0.0	0.0	0.0	0.9	0.0	0.0	0.0	0.0	0.0	3.7	0.0	0.6	1.2	1.0	0.7	0.5	0.0	0.5	0.6	1.1	0.9	1.5	0.5
ベビー・子供洋品	0.5	0.0	0.0	1.0	0.3	3.2	0.0	0.0	0.5	0.0	0.0	2.0	1.2	0.3	0.0	0.0	0.5	0.4	1.0	0.7	1.4	0.0	0.0	0.0	0.4	0.9	0.0	0.5
婦人服	0.0	0.0	0.0	0.0	0.0	0.0	0.0	0.0	0.0	0.0	0.0	0.0	0.0	0.1	0.0	0.0	0.0	0.1	0.0	0.0	0.0	0.0	0.0	0.0	0.0	0.0	0.0	0.0
呉服・レザー	0.1	0.0	0.0	0.0	0.1	0.0	0.0	0.0	0.1	0.0	0.0	0.0	0.2	0.0	0.2	0.0	0.0	0.1	1.0	0.0	0.0	0.0	0.0	0.0	0.0	0.0	0.0	0.0
手芸用品	0.0	0.0	0.0	0.0	0.1	0.0	0.0	0.0	0.1	0.0	0.0	0.0	0.3	0.0	0.0	0.0	0.1	0.1	0.0	0.0	0.0	0.0	0.0	0.0	0.0	0.0	0.0	0.0
宝飾・身回品	2.3	0.0	0.0	1.9	2.6	0.0	0.0	1.6	2.3	1.2	0.6	0.4	3.9	3.2	3.3	0.8	1.8	2.3	1.5	2.9	2.3	2.8	1.5	1.8	3.6	2.6	1.5	2.4
宝石・装飾雑貨	0.0	0.0	0.0	0.0	0.0	0.0	0.0	0.0	0.0	0.0	0.0	0.0	0.0	0.0	0.0	0.0	0.0	0.0	0.0	0.0	0.0	0.0	0.0	0.0	0.0	0.0	0.0	0.0
靴	0.7	0.0	0.0	1.4	0.5	0.0	0.0	0.0	0.7	0.0	0.0	0.0	2.2	0.1	1.3	0.0	0.4	0.7	0.5	0.7	0.9	0.5	0.5	0.6	0.7	1.3	0.8	1.0
メガネ・コンタクト	1.0	0.0	0.0	0.3	1.3	0.0	0.0	1.6	1.0	0.0	0.2	0.0	0.6	2.2	2.0	0.3	0.7	1.0	0.0	1.5	1.4	1.9	1.0	0.6	1.8	1.3	0.8	0.5
その他宝飾・見回	0.6	0.0	0.0	0.2	0.8	0.0	0.0	0.0	0.6	1.2	0.4	0.4	1.1	0.9	0.0	0.5	0.7	0.6	1.0	0.7	0.0	0.5	0.0	0.6	1.1	0.0	0.0	1.0
家電・精密	6.5	50.0	3.7	6.1	6.8	0.0	0.7	4.7	6.7	1.2	0.4	2.0	0.8	2.5	24.3	0.3	5.1	8.0	5.4	6.2	6.4	7.1	4.0	7.3	7.9	7.3	5.4	3.9
家電	5.8	50.0	3.7	5.9	5.9	0.0	0.0	4.7	6.0	0.0	0.0	0.0	0.5	1.8	23.8	0.0	4.6	6.9	5.4	5.8	5.0	6.2	4.0	7.3	7.2	6.5	4.6	3.4
カメラ・時計	0.0	0.0	0.0	0.1	0.0	0.0	0.0	0.0	0.0	0.0	0.0	0.0	0.2	0.0	0.0	0.0	0.0	0.0	0.0	0.0	0.0	0.0	0.0	0.0	0.0	0.0	0.0	0.5
携帯ショップ	0.2	0.0	0.0	0.0	0.3	0.0	0.0	0.0	0.2	0.0	0.2	0.6	0.0	0.3	0.3	0.0	0.0	0.6	0.0	0.0	0.5	0.0	0.0	0.0	0.0	0.4	0.0	0.0
ミシン	0.3	0.0	0.0	0.0	0.4	0.0	0.0	0.0	0.3	0.9	0.2	1.0	0.2	0.0	0.1	0.0	0.4	0.1	0.0	0.4	0.5	0.5	0.0	0.0	0.7	0.4	0.8	0.0
ガス器具・補聴器	0.2	0.0	0.0	0.1	0.2	0.0	0.7	0.0	0.2	0.3	0.0	0.4	0.0	0.4	0.1	0.3	0.1	0.4	0.0	0.0	0.5	0.5	0.0	0.0	0.0	0.0	0.0	0.0
医薬・化粧品	3.4	0.0	11.0	7.1	1.7	4.8	0.0	3.1	3.6	2.7	4.9	2.8	3.2	0.6	0.3	16.2	3.9	3.2	2.5	2.6	5.9	2.8	4.0	1.2	2.5	3.4	6.9	3.4
ドラッグストア	3.4	0.0	11.0	7.1	1.7	4.8	0.0	3.1	3.6	2.7	4.9	2.8	3.2	0.6	0.3	16.2	3.9	3.2	2.5	2.6	5.9	2.8	4.0	1.2	2.5	3.4	6.9	3.4
化粧品販売	0.0	0.0	0.0	0.0	0.0	0.0	0.0	0.0	0.0	0.0	0.0	0.0	0.0	0.0	0.0	0.0	0.0	0.0	0.0	0.0	0.0	0.0	0.0	0.0	0.0	0.0	0.0	0.0
家具・インテリア・仏壇	3.0	0.0	1.2	6.7	1.9	1.6	2.1	3.1	3.1	0.3	0.2	0.0	5.4	5.8	4.6	0.0	2.8	3.4	2.5	4.4	4.5	3.8	2.5	3.0	2.2	1.7	2.3	1.9
輸送機器	3.1	0.0	0.0	5.9	2.3	0.0	0.0	1.6	3.2	0.0	0.6	0.0	0.8	10.7	3.4	0.8	1.9	3.4	3.5	2.9	1.4	3.3	4.5	3.0	4.0	3.9	3.8	2.9
自動車販売店	1.5	0.0	0.0	1.5	1.7	0.0	0.0	0.0	1.6	0.0	0.6	0.0	0.0	5.2	2.0	0.3	1.3	1.3	1.5	1.1	0.5	1.9	2.0	1.8	2.9	2.6	1.5	1.0
カー用品	1.2	0.0	0.0	3.8	0.4	0.0	0.0	1.6	1.2	0.0	0.0	0.0	0.6	4.8	0.7	0.5	0.5	1.7	1.5	1.1	0.5	0.9	2.0	0.6	1.1	1.3	1.5	1.9
自動車買取店	0.1	0.0	0.0	0.1	0.1	0.0	0.0	0.0	0.1	0.0	0.0	0.0	0.2	0.1	0.1	0.0	0.0	0.0	0.0	0.0	0.5	0.5	0.0	0.0	0.0	0.0	0.8	0.0
その他輸送機器	0.3	0.0	0.0	0.6	0.2	0.0	0.0	0.0	0.3	0.0	0.0	0.0	0.0	0.6	0.7	0.0	0.1	0.4	0.5	0.7	0.0	0.0	0.5	0.6	0.0	0.0	0.0	0.0
趣味・娯楽	0.0	0.0	0.0	0.0	0.0	0.0	0.0	0.0	0.0	0.0	0.0	0.0	0.2	0.0	0.0	0.0	0.0	0.1	0.0	0.0	0.0	0.0	0.0	0.0	0.0	0.0	0.0	0.0
玩具・ゲーム	0.0	0.0	0.0	0.0	0.0	0.0	0.0	0.0	0.0	0.0	0.0	0.0	0.0	0.0	0.0	0.0	0.0	0.0	0.0	0.0	0.0	0.0	0.0	0.0	0.0	0.0	0.0	0.0
楽器・CD	0.0	0.0	0.0	0.0	0.0	0.0	0.0	0.0	0.0	0.0	0.0	0.0	0.2	0.0	0.0	0.0	0.0	0.1	0.0	0.0	0.0	0.0	0.0	0.0	0.0	0.0	0.0	0.0
スポーツレジャー	1.1	0.0	1.8	1.5	0.9	0.0	0.0	0.0	1.2	0.0	0.0	1.2	0.2	4.9	0.0	0.0	1.0	1.7	0.5	1.1	0.0	1.4	1.0	0.6	1.1	0.9	1.5	0.5
書籍・文具	0.0	0.0	0.0	0.0	0.0	0.0	0.0	0.0	0.0	0.0	0.0	0.0	0.0	0.0	0.0	0.0	0.0	0.0	0.0	0.0	0.0	0.0	0.0	0.0	0.0	0.0	0.0	0.0
文房具店	0.0	0.0	0.0	0.0	0.0	0.0	0.0	0.0	0.0	0.0	0.0	0.0	0.0	0.0	0.0	0.0	0.0	0.0	0.0	0.0	0.0	0.0	0.0	0.0	0.0	0.0	0.0	0.0
書店	0.0	0.0	0.0	0.0	0.0	0.0	0.0	0.0	0.0	0.0	0.0	0.0	0.0	0.0	0.0	0.0	0.0	0.0	0.0	0.0	0.0	0.0	0.0	0.0	0.0	0.0	0.0	0.0
総合通信販売業	3.7	0.0	18.9	11.9	0.0	0.0	0.0	0.0	3.9	8.0	12.0	3.8	0.0	1.3	2.2	3.6	3.4	3.5	4.0	3.3	3.6	4.7	4.5	6.7	2.9	4.3	3.1	3.4
ペット・ペット用品	0.3	0.0	0.0	0.1	0.4	0.0	0.0	0.0	0.3	0.0	0.0	0.0	0.0	0.4	1.0	0.0	0.2	0.3	0.0	0.0	0.0	0.5	0.0	0.0	0.7	0.4	0.0	1.5
その他小売店	1.0	0.0	0.0	0.0	1.4	0.0	0.7	0.0	1.0	0.0	0.2	0.4	0.6	2.3	1.5	0.0	1.1	1.0	0.5	1.1	0.9	0.9	1.0	0.6	1.8	0.4	1.5	0.0
サービス業	26.4	16.7	0.6	6.1	34.0	81.0	36.4	29.7	26.0	49.9	28.9	22.4	26.4	25.2	17.5	31.7	27.3	30.0	28.2	30.3	27.3	23.2	23.9	17.1	22.7	24.1	17.7	22.3
理美容	0.4	0.0	0.0	0.0	0.6	0.0	0.0	9.4	0.3	0.9	0.4	0.4	0.5	0.4	0.3	0.0	0.2	0.7	1.5	0.4	0.0	0.0	0.0	0.0	0.0	0.9	0.0	0.0
エステティック	0.1	0.0	0.0	0.0	0.1	0.0	0.0	0.0	0.1	0.3	0.4	0.2	0.0	0.0	0.0	0.0	0.0	0.1	1.5	0.0	0.0	0.0	0.0	0.0	0.0	0.0	0.0	0.0
理美容	0.3	0.0	0.0	0.0	0.4	0.0	0.0	9.4	0.2	0.6	0.0	0.2	0.5	0.4	0.3	0.0	0.2	0.6	0.0	0.4	0.0	0.0	0.0	0.0	0.0	0.9	0.0	0.0
外　食	2.7	0.0	0.0	0.2	3.7	1.6	0.7	0.0	2.8	2.4	2.9	1.4	2.2	6.7	1.0	1.0	1.5	3.1	4.5	3.3	1.8	3.8	3.0	0.6	2.5	3.4	3.8	1.9
ファミリーレストラン	0.7	0.0	0.0	0.0	1.0	1.6	0.0	0.0	0.8	1.2	0.2	0.2	1.5	1.0	0.4	0.5	0.2	1.2	2.0	0.7	0.0	0.9	2.0	0.0	0.4	0.4	0.0	0.0
ファストフード	1.0	0.0	0.0	0.1	1.4	0.0	0.0	0.0	1.0	0.3	0.0	0.6	0.2	4.0	0.3	0.3	1.0	0.5	2.0	0.7	0.5	1.4	1.0	0.6	0.7	1.7	3.1	1.5
居酒屋・すし・焼肉	1.0	0.0	0.0	0.1	1.3	0.0	0.7	0.0	1.0	0.9	2.7	0.6	0.5	1.7	0.2	0.3	0.2	1.4	0.5	1.8	1.4	1.4	0.0	0.0	1.4	1.3	0.8	0.5
宅　配	1.3	0.0	0.0	0.1	1.8	1.6	0.0	3.1	1.3	2.4	0.6	0.4	0.0	1.7	1.5	3.3	1.1	1.2	1.0	3.3	1.4	0.5	2.0	0.6	1.1	2.2	0.8	0.5
ケータリング	0.6	0.0	0.0	0.1	0.8	1.6	0.0	0.0	0.7	0.9	0.0	0.2	0.0	1.3	1.0	0.8	0.4	0.5	0.5	1.8	0.5	0.5	0.5	0.6	0.7	1.3	0.8	0.5
会員制個別宅配	0.7	0.0	0.0	0.0	0.9	0.0	0.0	3.1	0.6	1.5	0.6	0.2	0.0	0.4	0.5	2.5	0.7	0.7	0.5	1.5	0.9	0.0	1.5	0.0	0.4	0.9	0.0	0.0
旅行・ホテル・式場	2.5	0.0	0.0	0.8	3.3	0.0	0.0	0.0	2.6	1.8	1.2	3.2	1.4	1.4	1.7	9.6	2.3	2.6	3.0	4.7	2.3	2.4	2.5	1.8	2.9	3.0	0.0	0.5
旅行	0.6	0.0	0.0	0.5	0.7	0.0	0.0	0.0	0.7	0.0	0.2	0.8	0.0	0.5	0.0	4.3	0.5	1.0	0.0	0.4	0.5	1.9	1.5	0.0	0.0	0.4	0.0	0.5
ホテル・式場	1.9	0.0	0.0	0.3	2.6	0.0	0.0	0.0	2.0	1.8	1.0	2.4	1.4	0.9	1.7	5.3	1.8	1.7	3.0	4.4	1.8	0.5	1.0	1.8	2.9	2.6	0.0	0.0
引越・代行	3.6	0.0	0.6	1.2	4.5	7.9	8.6	14.1	3.2	4.1	3.5	1.8	2.3	4.7	4.0	4.6	3.9	4.8	0.5	4.0	2.3	4.7	4.0	2.4	1.1	3.9	3.8	1.9
引越	0.0	0.0	0.0	0.0	0.0	0.0	0.0	0.0	0.0	0.0	0.0	0.0	0.0	0.0	0.0	0.0	0.0	0.0	0.0	0.0	0.0	0.0	0.0	0.0	0.0	0.0	0.0	0.0
リフォーム	2.8	0.0	0.6	1.2	3.4	7.9	0.7	3.1	2.9	2.9	2.9	1.8	2.3	2.8	3.8	2.0	1.9	3.7	0.5	4.0	1.8	4.7	3.5	2.4	1.1	3.9	3.1	1.5
クリーニング	0.8	0.0	0.0	0.0	1.2	0.0	7.9	10.9	0.4	1.2	0.6	0.0	0.0	1.8	0.2	2.5	1.9	1.1	0.0	0.0	0.5	0.0	0.5	0.0	0.0	0.0	0.8	0.5
遊技・娯楽	3.0	0.0	0.0	1.1	4.0	0.0	0.0	0.0	3.2	1.8	3.5	5.2	5.6	2.2	1.6	1.5	5.0	1.7	2.5	2.2	8.6	0.0	0.0	5.5	4.3	2.6	0.0	3.4
パチンコホール	2.9	0.0	0.0	1.0	3.8	0.0	0.0	0.0	3.0	1.8	3.5	5.0	5.2	2.1	1.5	1.0	4.7	1.5	2.5	1.8	8.2	0.0	0.0	5.5	4.3	2.6	0.0	2.9
遊技場	0.2	0.0	0.0	0.1	0.2	0.0	0.0	0.0	0.2	0.0	0.0	0.2	0.3	0.1	0.1	0.5	0.2	0.2	0.0	0.4	0.5	0.0	0.0	0.0	0.0	0.0	0.0	0.5
スポーツ	1.1	0.0	0.0	0.3	1.5	1.6	1.4	1.6	1.1	2.4	1.9	0.2	0.2	1.2	1.6	0.8	1.0	1.4	0.0	1.1	0.5	0.5	1.0	1.2	0.4	4.3	1.5	0.5
マスコミ	0.8	16.7	0.0	0.4	0.9	0.0	0.0	0.0	0.8	3.5	0.2	0.2	0.2	0.3	0.4	2.8	0.5	1.1	2.0	1.5	0.9	0.5	0.5	0.0	0.0	0.0	0.8	1.0
医療・介護	1.3	0.0	0.0	0.4	1.7	0.0	0.0	0.0	1.4	1.2	1.9	1.4	0.9	1.0	1.5	1.0	1.2	2.6	0.5	1.1	0.5	0.9	1.0	0.0	1.4	0.0	0.0	0.0
その他	9.7	0.0	0.0	1.7	11.9	68.3	25.7	1.6	9.3	29.5	12.8	8.1	13.3	5.7	3.7	7.1	10.7	10.7	12.9	8.8	9.1	10.0	10.0	4.9	9.0	3.9	6.9	12.6
車検	0.3	0.0	0.0	0.0	0.4	0.0	0.0	0.0	0.3	0.3	0.0	0.4	0.0	0.1	0.7	0.3	0.1	0.6	0.0	0.4	0.5	0.0	0.0	0.0	0.0	0.0	0.8	0.0
その他サービス	9.5	0.0	0.0	1.7	11.5	68.3	25.7	1.6	9.0	29.2	12.8	7.7	13.3	5.6	3.0	6.9	10.6	10.0	12.9	8.4	8.6	10.0	10.0	4.9	9.0	3.9	6.2	12.6
教育・教養	1.9	0.0	0.0	0.4	2.5	3.2	7.1	0.0	1.7	3.5	3.1	1.4	0.6	0.8	3.0	1.0	1.8	2.1	1.0	2.2	0.9	0.9	2.5	6.1	1.1	2.2	0.8	1.0
進学	1.7	0.0	0.0	0.3	2.3	1.6	3.6	0.0	1.6	2.9	2.5	1.2	0.5	0.6	3.0	1.0	1.5	1.9	0.5	2.2	0.5	0.9	2.5	6.1	0.7	2.2	0.8	1.0
塾・予備校	1.7	0.0	0.0	0.3	2.3	1.6	3.6	0.0	1.6	2.9	2.5	1.2	0.5	0.6	3.0	1.0	1.5	1.9	0.5	2.2	0.5	0.9	2.5	6.1	0.7	2.2	0.8	1.0
通信教育	0.0	0.0	0.0	0.0	0.0	0.0	0.0	0.0	0.0	0.0	0.0	0.0	0.0	0.0	0.0	0.0	0.0	0.0	0.0	0.0	0.0	0.0	0.0	0.0	0.0	0.0	0.0	0.0
各種学校	0.2	0.0	0.0	0.1	0.2	1.6	3.6	0.0	0.1	0.6	0.6	0.2	0.2	0.1	0.0	0.0	0.4	0.2	0.5	0.0	0.5	0.0	0.0	0.0	0.4	0.0	0.0	0.0
金融・保険	1.1	0.0	0.0	1.7	0.9	0.0	0.0	0.0	1.1	2.9	0.2	0.4	0.3	1.8	0.8	1.8	0.8	1.3	2.0	0.7	1.4	0.5	0.5	1.8	1.1	0.0	1.5	1.0
金融	0.3	0.0	0.0	0.0	0.5	0.0	0.0	0.0	0.4	1.2	0.0	0.0	0.2	0.1	0.4	1.0	0.6	0.3	0.5	0.4	0.0	0.5	0.0	0.0	0.4	0.0	0.0	0.5
銀行・証券	0.3	0.0	0.0	0.0	0.5	0.0	0.0	0.0	0.4	1.2	0.0	0.0	0.2	0.1	0.4	1.0	0.6	0.3	0.5	0.4	0.0	0.5	0.0	0.0	0.4	0.0	0.0	0.5
消費者金融	0.0	0.0	0.0	0.0	0.0	0.0	0.0	0.0	0.0	0.0	0.0	0.0	0.0	0.0	0.0	0.0	0.0	0.0	0.0	0.0	0.0	0.0	0.0	0.0	0.0	0.0	0.0	0.0
保険	0.7	0.0	0.0	1.7	0.4	0.0	0.0	0.0	0.7	1.8	0.2	0.4	0.2	1.7	0.3	0.8	0.2	1.0	1.5	0.4	1.4	0.0	0.5	1.8	0.7	0.0	1.5	0.5
不動産	2.6	0.0	0.6	2.5	2.9	0.0	2.9	0.0	2.7	0.0	0.4	0.2	0.8	4.7	6.7	0.5	2.1	2.6	2.5	2.9	2.3	4.7	3.5	0.6	2.5	3.0	1.5	4.4
不動産	2.6	0.0	0.6	2.5	2.9	0.0	2.9	0.0	2.7	0.0	0.4	0.2	0.8	4.7	6.7	0.5	2.1	2.6	2.5	2.9	2.3	4.7	3.5	0.6	2.5	3.0	1.5	4.4
マンション	0.6	0.0	0.6	0.6	0.6	0.0	0.0	0.0	0.6	0.0	0.0	0.0	0.0	0.5	2.1	0.0	0.6	0.3	1.5	0.0	0.0	1.9	0.0	0.0	0.0	1.3	0.0	2.4
建売	0.0	0.0	0.0	0.0	0.0	0.0	0.0	0.0	0.0	0.0	0.0	0.0	0.0	0.0	0.1	0.0	0.0	0.1	0.0	0.0	0.0	0.0	0.0	0.0	0.0	0.0	0.0	0.0
不動産仲介	0.7	0.0	0.0	0.7	0.7	0.0	2.1	0.0	0.6	0.0	0.4	0.2	0.2	1.0	1.5	0.5	0.0	0.8	0.0	0.7	0.0	0.5	3.0	0.6	0.7	1.3	0.8	1.5
霊園・別荘	0.7	0.0	0.0	0.6	0.7	0.0	0.0	0.0	0.7	0.0	0.0	0.0	0.3	1.7	1.3	0.0	0.7	0.9	0.5	1.1	1.4	0.9	0.0	0.0	0.7	0.0	0.0	0.0
住宅展示場	0.7	0.0	0.0	0.6	0.8	0.0	0.7	0.0	0.7	0.0	0.0	0.0	0.3	1.4	1.7	0.0	0.7	0.6	0.5	1.1	0.9	1.4	0.5	0.0	1.1	0.4	0.8	0.5
土地	0.0	0.0	0.0	0.0	0.0	0.0	0.0	0.0	0.0	0.0	0.0	0.0	0.0	0.0	0.0	0.0	0.0	0.0	0.0	0.0	0.0	0.0	0.0	0.0	0.0	0.0	0.0	0.0
メーカー	8.0	0.0	0.0	4.0	10.0	4.8	0.7	0.0	8.4	9.7	11.1	5.4	15.7	6.1	0.1	15.2	7.5	8.2	10.4	8.8	7.7	7.6	13.4	6.7	6.8	4.7	6.9	7.8
食品・飲料・嗜好品	1.5	0.0	0.0	0.8	1.9	1.6	0.7	0.0	1.6	5.6	2.3	1.2	0.2	1.7	0.0	3.0	1.6	1.3	2.5	1.5	1.8	1.4	2.5	1.8	1.4	1.3	1.5	1.0
健康食品	2.3	0.0	0.0	0.6	3.0	0.0	0.0	0.0	2.4	1.5	4.3	2.0	5.1	0.1	0.0	5.3	1.8	2.8	3.5	2.6	1.8	2.4	3.0	1.2	1.4	1.3	2.3	1.9
製薬・医療用品	0.4	0.0	0.0	0.0	0.5	0.0	0.0	0.0	0.4	2.1	0.2	1.0	0.0	0.1	0.1	0.0	0.5	0.6	1.0	0.0	0.0	0.0	1.0	0.0	0.0	0.0	0.0	0.0
化粧品	2.9	0.0	0.0	1.4	3.7	3.2	0.0	0.0	3.1	0.0	3.1	1.0	10.5	2.3	0.0	3.3	2.5	2.9	2.5	3.6	2.3	3.3	5.5	3.7	3.2	1.3	3.1	2.9
日用雑貨・家庭用品	0.7	0.0	0.0	1.2	0.6	0.0	0.0	0.0	0.7	0.6	0.0	0.0	0.0	1.7	0.0	3.3	0.8	0.6	0.5	0.7	0.9	0.0	1.0	0.0	0.7	0.9	0.0	1.5
ファッション・アクセサリー	0.0	0.0	0.0	0.0	0.1	0.0	0.0	0.0	0.1	0.0	0.0	0.2	0.0	0.1	0.0	0.0	0.0	0.0	0.0	0.4	0.5	0.0	0.0	0.0	0.0	0.0	0.0	0.0
家電・AV機器	0.0	0.0	0.0	0.0	0.0	0.0	0.0	0.0	0.0	0.0	0.0	0.0	0.0	0.0	0.0	0.3	0.0	0.0	0.0	0.0	0.0	0.5	0.0	0.0	0.0	0.0	0.0	0.0
輸送・自動車関係	0.0	0.0	0.0	0.0	0.0	0.0	0.0	0.0	0.0	0.0	0.0	0.0	0.0	0.0	0.0	0.0	0.0	0.0	0.0	0.0	0.0	0.0	0.0	0.0	0.0	0.0	0.0	0.0
その他メーカー	0.1	0.0	0.0	0.0	0.2	0.0	0.0	0.0	0.2	0.0	1.2	0.0	0.0	0.0	0.0	0.0	0.2	0.0	0.5	0.0	0.5	0.0	0.5	0.0	0.0	0.0	0.0	0.5
その他	3.7	16.7	8.5	0.4	4.6	1.6	8.6	1.6	3.6	1.5	2.3	2.0	4.6	1.7	0.7	19.3	4.2	4.3	5.0	3.6	5.5	3.8	0.5	4.9	0.7	2.2	4.6	2.9
官公庁	0.1	0.0	0.0	0.0	0.1	0.0	0.0	0.0	0.1	0.0	0.0	0.0	0.2	0.1	0.1	0.0	0.0	0.0	0.0	0.4	0.0	0.9	0.0	0.0	0.0	0.0	0.0	0.0
組合・団体	1.0	16.7	0.0	0.0	1.4	0.0	7.9	1.6	0.7	0.9	1.7	0.4	0.5	0.1	0.0	5.8	1.3	1.2	1.0	1.1	0.0	0.5	0.0	2.4	0.0	0.4	2.3	1.0
通信関係	0.0	0.0	0.0	0.0	0.1	0.0	0.0	0.0	0.1	0.0	0.0	0.2	0.0	0.1	0.0	0.0	0.0	0.0	0.0	0.0	0.0	0.5	0.0	0.0	0.0	0.0	0.0	0.5
運輸・輸送	0.0	0.0	0.0	0.0	0.0	0.0	0.0	0.0	0.0	0.0	0.0	0.0	0.2	0.0	0.0	0.0	0.0	0.0	0.0	0.0	0.0	0.0	0.0	0.6	0.0	0.0	0.0	0.0
求人連合	1.4	0.0	0.0	0.3	1.9	0.0	0.0	0.0	1.4	0.0	0.0	0.0	3.4	0.3	0.0	8.1	1.5	1.9	3.5	1.5	2.7	1.4	0.0	1.2	0.0	0.0	0.0	0.0
その他	1.2	0.0	8.5	0.1	1.2	1.6	0.7	0.0	1.2	0.6	0.6	1.4	0.5	1.0	0.5	5.3	1.5	1.1	0.5	0.7	2.7	0.5	0.5	0.6	0.7	1.7	2.3	1.5

	合計	B1	B2	B3	B4	B5	1色	2色	多色	月曜日	火曜日	水曜日	木曜日	金曜日	土曜日	日曜日	北九州	福岡	筑豊	筑後	日豊	佐賀	長崎	大分	熊本	宮崎	鹿児島	山口
通信販売計	11.9	0.0	27.4	15.8	9.9	3.2	0.0	0.0	12.6	17.7	23.1	9.1	15.7	7.1	2.3	21.8	11.2	12.1	14.9	12.0	11.4	12.3	18.4	13.4	10.1	9.5	9.2	11.2

(4) 九州・山口　1世帯1ヵ月　平均配布枚数前年比(単位:%)

	合計	B1	B2	B3	B4	B5	1色	2色	多色	月曜日	火曜日	水曜日	木曜日	金曜日	土曜日	日曜日	北九州	福岡	筑豊	筑後	日豊	佐賀	長崎	大分	熊本	宮崎	鹿児島	山口
総合計	92.4	300.0	101.9	83.6	94.9	110.5	105.3	82.1	92.2	394.2	74.9	89.4	103.8	88.6	81.2	85.1	100.4	91.2	116.8	89.5	89.1	86.8	89.3	87.2	90.0	87.5	81.3	89.2
流通	95.2	400.0	94.3	82.9	105.9	54.5	119.2	72.1	95.3	523.8	94.2	125.7	92.5	82.6	85.1	87.0	101.8	95.2	121.2	81.5	89.6	82.2	91.8	106.2	91.9	102.1	95.6	87.4
百貨店	110.3	…	…	108.3	111.8	…	100.0	…	110.7	400.0	140.0	200.0	0.0	150.0	0.0	0.0	125.0	75.0	…	…	100.0	150.0	66.7	…	125.0	20.0	200.0	100.0
SC・ビル	84.6	100.0	50.0	100.0	78.9	…	…	…	84.6	100.0	100.0	…	80.0	82.1	75.0	…	70.0	122.2	200.0	66.7	66.7	50.0	0.0	133.3	66.7	100.0	…	0.0
スーパー	99.3	…	50.0	89.4	106.6	…	108.9	100.0	98.5	820.0	126.4	122.0	87.4	95.9	65.2	117.9	113.2	83.1	157.1	75.0	115.4	84.8	112.9	132.1	79.2	118.8	87.5	100.0
大型スーパー	120.9	…	…	114.3	123.9	…	114.3	…	121.2	600.0	164.9	…	105.3	175.0	68.3	366.7	151.6	94.4	1500.0	100.0	145.5	100.0	125.0	90.0	100.0	100.0	100.0	93.3
小型スーパー	91.5	…	50.0	83.2	98.7	…	108.3	100.0	89.7	875.0	109.5	116.0	78.9	74.1	63.8	88.0	97.3	78.4	53.8	68.8	93.3	78.1	108.7	155.6	68.6	119.6	85.0	102.6
地場スーパー	100.0	…	…	…	100.0	…	100.0	…	…	…	…	…	50.0	…	…	…	100.0	…	…	…	…	…	…	…	…	…	…	…
コンビニエンス	50.0	…	…	…	50.0	…	…	…	50.0	…	…	100.0	50.0	…	…	0.0	…	…	0.0	…	…	…	…	…	…	0.0	…	0.0
ホームセンター	81.5	…	98.2	66.7	79.6	…	…	135.3	75.5	…	12.5	78.4	73.8	112.5	118.2	0.0	89.7	65.0	128.6	63.6	70.0	83.3	50.0	75.0	115.0	80.0	100.0	63.6
ディスカウント	103.2	…	76.2	67.6	132.7	…	500.0	20.0	108.0	…	7.7	128.4	145.5	29.6	143.5	…	110.3	97.9	137.5	122.2	100.0	100.0	87.5	137.5	75.0	125.0	100.0	72.7
その他総合小売	85.7	…	…	0.0	…	…	…	…	85.7	…	…	…	…	71.4	…	…	…	150.0	…	0.0	0.0	0.0	…	…	…	…	0.0	100.0
食料品	105.1	…	…	150.0	103.5	…	…	50.0	103.5	…	60.0	183.3	85.7	89.3	109.1	100.0	72.7	113.0	200.0	100.0	66.7	50.0	66.7	…	150.0	300.0	66.7	100.0
食料品全般	103.7	…	…	150.0	101.9	…	…	50.0	101.9	…	75.0	266.7	85.7	85.2	109.1	50.0	70.0	109.1	200.0	100.0	66.7	0.0	50.0	…	150.0	300.0	66.7	100.0
酒販売・嗜好品	120.0	…	…	…	120.0	…	…	…	120.0	…	0.0	100.0	…	200.0	…	…	100.0	200.0	…	100.0	…	100.0	100.0	…	…	…	…	…
衣料洋品	104.2	…	108.3	109.2	98.4	…	…	…	104.2	1500.0	0.0	101.4	105.0	98.6	97.0	…	111.4	103.2	116.7	114.3	85.0	84.6	106.7	100.0	117.6	93.8	160.0	85.7
カジュアル・衣料洋品	120.0	…	108.3	119.2	123.1	…	…	…	120.0	1500.0	0.0	112.3	142.9	113.1	103.7	…	121.9	130.3	100.0	150.0	108.3	100.0	125.0	200.0	114.3	110.0	120.0	111.1
紳士服専門店	121.4	…	…	…	107.1	…	…	…	121.4	…	…	…	…	…	121.4	…	166.7	107.7	200.0	100.0	100.0	…	50.0	100.0	150.0	100.0	…	100.0
ベビー・子供洋品	47.6	…	…	52.6	34.8	…	…	…	47.6	…	0.0	62.5	66.7	50.0	0.0	…	50.0	41.7	100.0	50.0	50.0	0.0	…	0.0	100.0	50.0	…	33.3
婦人服	33.3	…	…	…	33.3	…	…	…	33.3	…	…	…	…	50.0	0.0	…	…	33.3	…	…	…	…	…	…	…	…	…	…
呉服・レザー	42.9	…	…	0.0	50.0	…	…	…	42.9	…	…	…	100.0	0.0	200.0	…	0.0	100.0	200.0	…	0.0	0.0	0.0	…	…	…	…	0.0
手芸用品	200.0	…	…	…	200.0	…	…	…	200.0	…	…	…	…	0.0	…	…	…	100.0	…	…	…	…	…	…	…	…	…	…
宝飾・身回品	88.5	…	0.0	100.0	86.9	…	…	…	87.5	400.0	50.0	66.7	119.0	92.6	81.1	33.3	83.3	81.3	300.0	100.0	38.5	150.0	300.0	75.0	166.7	85.7	100.0	62.5
宝石・装飾雑貨	…	…	…	…	…	…	…	…	…	…	…	…	…	…	…	…	…	…	…	…	…	…	…	…	…	…	…	…
靴	67.5	…	0.0	87.5	56.5	…	…	…	67.5	…	…	…	77.8	20.0	70.6	…	75.0	53.3	…	66.7	28.6	33.3	…	…	200.0	100.0	100.0	66.7
メガネ・コンタクト	100.0	…	…	100.0	100.0	…	…	…	97.6	0.0	100.0	…	400.0	81.0	120.0	50.0	150.0	78.6	0.0	80.0	100.0	400.0	200.0	100.0	100.0	100.0	…	33.3
その他宝飾・見回	104.3	…	…	…	95.7	…	…	…	104.3	…	40.0	66.7	350.0	700.0	0.0	28.6	60.0	233.3	…	…	0.0	…	…	33.3	…	0.0	0.0	100.0
家電・精密	85.5	…	42.9	40.0	137.6	…	100.0	20.0	88.8	400.0	40.0	250.0	166.7	118.8	80.3	50.0	79.2	100.0	73.3	68.0	107.7	71.4	66.7	66.7	88.0	94.4	87.5	80.0
家電	81.9	…	46.2	39.0	138.0	…	…	20.0	85.3	…	0.0	…	…	107.7	79.9	…	77.6	89.8	73.3	69.6	91.7	68.4	80.0	70.6	87.0	93.8	75.0	87.5
カメラ・時計	100.0	…	…	100.0	…	…	…	…	100.0	…	…	…	100.0	…	…	…	…	…	…	…	…	…	…	…	…	…	…	100.0
携帯ショップ	150.0	…	…	…	150.0	…	…	…	150.0	…	…	300.0	0.0	…	75.0	…	0.0	700.0	…	0.0	100.0	…	0.0	…	…	…	…	0.0
ミシン	183.3	…	…	…	183.3	…	…	…	183.3	300.0	100.0	…	…	0.0	…	0.0	…	…	…	100.0	…	50.0	…	…	100.0	100.0	…	…
ガス器具・補聴器	88.9	…	0.0	…	87.5	…	100.0	…	87.5	…	0.0	66.7	0.0	300.0	100.0	…	33.3	166.7	…	…	…	…	0.0	0.0	…	0.0	…	…
医薬・化粧品	102.2	…	120.0	105.9	106.7	30.0	…	200.0	101.5	90.0	71.4	233.3	525.0	125.0	60.0	86.5	128.0	97.4	100.0	87.5	118.2	60.0	80.0	66.7	77.8	114.3	100.0	233.3
ドラッグストア	102.2	…	120.0	105.9	106.7	30.0	…	200.0	101.5	90.0	71.4	233.3	525.0	125.0	60.0	86.5	128.0	97.4	100.0	87.5	118.2	60.0	80.0	66.7	77.8	114.3	100.0	233.3
化粧品販売	…	…	…	…	…	…	…	…	…	…	…	…	…	…	…	…	…	…	…	…	…	…	…	…	…	…	…	…
家具・インテリア・仏壇	78.5	…	18.2	88.3	76.8	100.0	75.0	100.0	78.3	…	50.0	…	97.2	77.6	68.9	0.0	71.9	79.6	100.0	75.0	90.9	66.7	166.7	71.4	100.0	57.1	60.0	80.0
輸送機器	74.0	…	0.0	56.6	118.2	…	…	100.0	73.8	…	150.0	0.0	35.7	69.2	106.9	100.0	69.6	88.6	100.0	53.3	50.0	63.6	75.0	50.0	68.8	75.0	100.0	75.0
自動車販売店	84.9	…	0.0	45.5	146.9	…	…	…	84.9	…	…	0.0	0.0	85.1	120.0	…	100.0	88.2	150.0	42.9	50.0	57.1	100.0	37.5	88.9	120.0	…	200.0
カー用品	100.0	…	…	115.2	68.8	…	…	100.0	100.0	…	0.0	…	100.0	119.4	60.0	100.0	133.3	100.0	75.0	100.0	50.0	50.0	100.0	100.0	100.0	150.0	200.0	133.3
自動車買取店	7.7	…	…	2.7	100.0	…	…	…	7.7	…	…	…	…	2.6	100.0	…	0.0	0.0	0.0	0.0	50.0	…	0.0	…	0.0	0.0	25.0	0.0
その他輸送機器	137.5	…	…	200.0	100.0	…	…	…	137.5	…	…	…	…	125.0	200.0	0.0	100.0	125.0	…	200.0	…	…	…	100.0	…	0.0	…	…
趣味・娯楽	…	…	…	…	…	…	…	…	…	…	…	…	…	…	…	…	…	…	…	…	…	…	…	…	…	…	…	…
玩具・ゲーム	…	…	…	…	…	…	…	…	…	…	…	…	…	…	…	…	…	…	…	…	…	…	…	…	…	…	…	…
楽器・CD	…	…	…	…	…	…	…	…	…	…	…	…	…	…	…	…	…	…	…	…	…	…	…	…	…	…	…	…
スポーツレジャー	78.9	…	…	136.4	58.7	…	…	…	78.9	…	…	…	100.0	70.4	0.0	0.0	66.7	111.8	100.0	75.0	0.0	50.0	100.0	33.3	75.0	50.0	100.0	100.0
書籍・文具	…	…	…	…	…	…	…	…	…	…	…	…	…	…	…	…	…	…	…	…	…	…	…	…	…	…	…	…
文房具店	…	…	…	…	…	…	…	…	…	…	…	…	…	…	…	…	…	…	…	…	…	…	…	…	…	…	…	…
書店	…	…	…	…	…	…	…	…	…	…	…	…	…	…	…	…	…	…	…	…	…	…	…	…	…	…	…	…
総合通信販売業	133.3	…	258.3	127.7	12.5	…	…	…	133.3	…	93.9	950.0	0.0	71.4	400.0	127.3	147.4	133.3	160.0	112.5	114.3	142.9	90.0	275.0	88.9	333.3	100.0	87.5
ペット・ペット用品	171.4	…	…	100.0	183.3	…	…	…	171.4	…	…	…	0.0	150.0	225.0	…	200.0	…	…	0.0	…	…	…	0.0	200.0	…	…	100.0
その他小売店	118.2	…	…	…	118.2	…	…	…	115.2	0.0	…	66.7	133.3	105.9	200.0	0.0	150.0	183.3	…	100.0	100.0	100.0	100.0	100.0	83.3	100.0	66.7	0.0
サービス業	95.2	…	100.0	86.1	94.7	118.6	100.0	172.7	94.1	603.6	67.7	94.9	106.9	89.0	74.2	71.4	105.6	96.1	142.5	98.8	101.7	102.1	94.1	63.6	84.0	76.7	54.8	92.0
理美容	66.7	…	…	…	66.7	…	0.0	120.0	55.6	…	100.0	50.0	300.0	27.3	60.0	0.0	50.0	114.3	300.0	33.3	0.0	…	0.0	0.0	0.0	200.0	…	0.0
エステティック	400.0	…	…	…	400.0	…	…	…	400.0	…	…	100.0	…	…	…	…	…	…	…	…	…	…	…	…	…	…	…	0.0
理美容	52.2	…	…	…	52.2	…	0.0	120.0	35.3	…	0.0	33.3	300.0	27.3	60.0	0.0	50.0	100.0	0.0	33.3	0.0	…	0.0	0.0	0.0	200.0	…	0.0
外　食	79.0	…	…	…	77.9	50.0	100.0	…	78.8	800.0	…	116.7	56.0	64.2	39.1	200.0	66.7	87.8	150.0	100.0	66.7	160.0	85.7	20.0	58.3	66.7	55.6	50.0
ファミリーレストラン	63.8	…	…	…	64.4	50.0	0.0	…	65.2	…	…	100.0	111.1	38.1	26.7	200.0	66.7	73.7	200.0	50.0	0.0	…	100.0	0.0	25.0	25.0	0.0	0.0
ファストフード	100.0	…	…	…	97.5	…	…	…	100.0	100.0	…	60.0	…	110.7	60.0	100.0	133.3	75.0	200.0	100.0	50.0	150.0	66.7	100.0	50.0	200.0	133.3	60.0
居酒屋・すし・焼肉	76.5	…	…	…	74.5	…	…	…	74.5	…	…	…	18.8	40.6	66.7	…	22.2	114.3	50.0	166.7	100.0	100.0	…	0.0	100.0	50.0	25.0	100.0
宅　配	93.0	…	…	…	92.7	50.0	0.0	200.0	92.7	400.0	37.5	50.0	0.0	650.0	116.7	68.4	128.6	66.7	200.0	150.0	150.0	100.0	100.0	50.0	75.0	125.0	33.3	50.0
ケータリング	104.0	…	…	…	104.3	50.0	…	…	104.0	300.0	0.0	…	0.0	1000.0	180.0	60.0	75.0	100.0	…	166.7	…	100.0	…	50.0	100.0	100.0	50.0	50.0
会員制個別宅配	84.4	…	…	…	84.4	…	0.0	200.0	83.3	500.0	75.0	25.0	0.0	300.0	71.4	71.4	200.0	53.3	100.0	133.3	100.0	…	75.0	…	50.0	200.0	0.0	…
旅行・ホテル・式場	81.6	…	…	100.0	80.3	…	…	…	81.6	…	46.2	533.3	180.0	137.5	88.9	48.7	111.8	93.8	75.0	92.9	71.4	83.3	83.3	37.5	114.3	53.8	0.0	50.0
旅行	130.0	…	…	62.5	175.0	…	…	…	130.0	…	20.0	200.0	…	…	…	130.8	…	275.0	…	100.0	…	133.3	100.0	0.0	0.0	33.3	0.0	…
ホテル・式場	72.4	…	…	…	69.5	…	…	…	72.4	…	62.5	1200.0	180.0	87.5	88.9	32.3	88.2	67.9	75.0	92.3	57.1	33.3	66.7	42.9	200.0	60.0	0.0	0.0
引越・代行	108.9	…	100.0	150.0	106.6	100.0	92.3	900.0	104.1	233.3	90.0	225.0	136.4	156.5	69.8	100.0	103.2	114.6	…	157.1	55.6	83.3	133.3	200.0	60.0	112.5	100.0	200.0
引越	…	…	…	…	…	…	…	…	…	…	…	…	…	…	…	…	…	…	…	…	…	…	…	…	…	…	…	…
リフォーム	104.6	…	100.0	150.0	101.1	100.0	33.3	200.0	105.7	250.0	100.0	225.0	166.7	115.8	74.5	72.7	84.2	110.5	…	157.1	44.4	90.9	140.0	200.0	60.0	112.5	100.0	300.0
クリーニング	126.9	…	…	…	126.9	…	110.0	…	93.8	200.0	60.0	…	0.0	350.0	33.3	142.9	133.3	130.0	…	…	…	0.0	100.0	…	…	…	100.0	100.0
遊技・娯楽	67.0	…	…	78.6	66.1	…	…	…	67.0	600.0	35.3	50.0	76.6	68.0	214.3	300.0	77.4	59.4	250.0	31.6	126.7	0.0	0.0	69.2	80.0	42.9	0.0	77.8
パチンコホール	65.4	…	…	76.9	64.5	…	…	…	65.4	600.0	35.3	48.1	79.1	69.6	200.0	200.0	76.5	56.7	250.0	27.8	128.6	0.0	0.0	69.2	80.0	42.9	0.0	66.7
遊技場	116.7	…	…	100.0	120.0	…	…	…	116.7	…	…	…	50.0	50.0	…	…	100.0	100.0	…	100.0	100.0	…	…	…	…	…	…	…
スポーツ	83.9	…	…	…	76.8	…	…	…	78.6	…	58.8	20.0	50.0	180.0	57.7	300.0	80.0	80.0	0.0	300.0	100.0	50.0	…	66.7	25.0	125.0	50.0	50.0
マスコミ	100.0	…	…	66.7	103.8	…	…	…	100.0	…	12.5	100.0	100.0	20.0	40.0	550.0	133.3	108.3	100.0	100.0	200.0	50.0	50.0	…	…	…	…	50.0
医療・介護	72.6	…	…	40.0	79.0	0.0	…	…	72.6	…	55.6	100.0	66.7	72.7	58.3	100.0	76.9	78.9	33.3	60.0	100.0	200.0	100.0	0.0	133.3	0.0	0.0	0.0
その他	128.0	…	…	65.4	134.1	130.3	102.9	25.0	132.7	555.6	79.5	129.0	175.5	102.3	87.2	58.3	154.4	115.1	185.7	150.0	133.3	140.0	100.0	100.0	104.2	90.0	100.0	152.9
車検	73.3	…	…	…	73.3	…	…	…	73.3	100.0	…	100.0	0.0	50.0	100.0	50.0	100.0	70.0	…	100.0	100.0	0.0	0.0	…	…	…	…	…
その他サービス	130.7	…	…	65.4	138.0	130.3	102.9	25.0	136.2	582.4	79.5	131.0	183.0	104.9	84.8	58.7	155.4	119.8	185.7	153.3	135.7	150.0	105.3	100.0	104.2	90.0	88.9	152.9
教育・教養	113.2	…	…	400.0	106.0	…	142.9	…	109.8	150.0	114.3	350.0	57.1	27.3	280.0	80.0	100.0	114.3	50.0	150.0	40.0	100.0	166.7	200.0	150.0	125.0	100.0	100.0
進学	153.3	…	…	…	144.4	…	…	…	142.2	500.0	100.0	600.0	100.0	23.8	1400.0	133.3	133.3	157.1	100.0	300.0	50.0	100.0	166.7	200.0	200.0	166.7	100.0	100.0
塾・予備校	153.3	…	…	…	144.4	…	…	…	142.2	500.0	100.0	600.0	100.0	23.8	1400.0	133.3	133.3	157.1	100.0	300.0	50.0	100.0	166.7	200.0	200.0	166.7	100.0	100.0
通信教育	…	…	…	…	…	…	…	…	…	…	…	…	…	…	…	…	…	…	…	…	…	…	…	…	…	…	…	…
各種学校	34.8	…	…	100.0	27.3	…	71.4	…	18.8	33.3	300.0	100.0	25.0	100.0	0.0	0.0	50.0	28.6	33.3	0.0	33.3	…	…	…	100.0	0.0	…	…
金融・保険	81.1	…	…	56.7	113.0	…	…	…	81.1	500.0	3.1	40.0	…	466.7	77.8	350.0	87.5	78.9	133.3	100.0	75.0	50.0	25.0	150.0	75.0	0.0	100.0	200.0
金融	116.7	…	…	0.0	155.6	…	…	…	116.7	…	…	0.0	…	50.0	66.7	400.0	…	66.7	100.0	100.0	…	…	0.0	…	100.0	…	…	100.0
銀行・証券	116.7	…	…	0.0	155.6	…	…	…	116.7	…	…	0.0	…	50.0	66.7	400.0	…	66.7	100.0	100.0	…	…	0.0	…	100.0	…	…	100.0
消費者金融	…	…	…	…	…	…	…	…	…	…	…	…	…	…	…	…	…	…	…	…	…	…	…	…	…	…	…	…
保険	70.7	…	…	63.0	85.7	…	…	…	70.7	300.0	3.1	100.0	…	1300.0	100.0	300.0	25.0	84.6	150.0	100.0	75.0	0.0	50.0	150.0	66.7	0.0	100.0	…
不動産	74.0	…	…	58.1	82.0	0.0	133.3	0.0	73.8	0.0	200.0	16.7	125.0	116.1	62.6	50.0	85.0	68.2	83.3	88.9	100.0	166.7	58.3	12.5	116.7	36.8	40.0	150.0
不動産	74.0	…	…	58.1	82.0	0.0	133.3	0.0	73.8	0.0	200.0	16.7	125.0	116.1	62.6	50.0	85.0	68.2	83.3	88.9	100.0	166.7	58.3	12.5	116.7	36.8	40.0	150.0
マンション	67.6	…	…	54.5	69.6	…	0.0	…	69.7	…	…	0.0	0.0	133.3	70.4	0.0	71.4	30.0	…	…	…	400.0	0.0	0.0	…	75.0	0.0	250.0
建売	16.7	…	…	0.0	100.0	…	…	…	16.7	…	…	…	…	0.0	20.0	…	…	…	…	…	0.0	…	…	…	…	0.0	…	…
不動産仲介	63.6	…	…	100.0	61.8	0.0	150.0	0.0	62.5	0.0	…	100.0	…	66.7	51.9	66.7	0.0	100.0	0.0	50.0	…	100.0	100.0	50.0	100.0	42.9	33.3	75.0
霊園・別荘	135.0	…	…	600.0	110.5	…	…	…	135.0	…	0.0	0.0	66.7	325.0	120.0	…	200.0	125.0	…	300.0	300.0	100.0	0.0	0.0	66.7	…	…	…
住宅展示場	69.0	…	…	31.6	100.0	…	…	…	66.7	…	…	0.0	…	100.0	53.3	…	100.0	41.2	25.0	75.0	66.7	150.0	50.0	…	300.0	33.3	…	…
土地	…	…	…	…	…	…	…	…	…	…	…	…	…	…	…	…	…	…	…	…	…	…	…	…	…	…	…	…
メーカー	87.7	…	…	210.5	80.2	…	…	…	87.4	143.5	51.8	23.9	192.5	188.0	100.0	125.0	83.8	83.9	116.7	109.1	68.0	80.0	135.0	61.1	95.0	61.1	112.5	88.9
食品・飲料・嗜好品	146.5	…	…	160.0	142.1	…	…	…	144.2	…	75.0	150.0	20.0	650.0	…	75.0	185.7	150.0	250.0	200.0	100.0	150.0	125.0	75.0	133.3	150.0	200.0	100.0
健康食品	60.1	…	…	120.0	58.1	…	…	…	60.1	45.5	71.0	18.5	132.0	50.0	…	70.0	57.7	66.7	70.0	70.0	44.4	50.0	85.7	28.6	44.4	60.0	60.0	57.1
製薬・医療用品	100.0	…	…	…	100.0	…	…	…	100.0	…	33.3	45.5	0.0	…	…	…	200.0	100.0	200.0	0.0	0.0	…	…	…	0.0	…	…	0.0
化粧品	96.0	…	…	1400.0	83.9	…	…	…	96.0	0.0	32.7	16.1	618.2	90.0	0.0	1300.0	75.0	89.2	100.0	166.7	62.5	116.7	157.1	100.0	150.0	37.5	200.0	100.0
日用雑貨・家庭用品	77.8	…	…	150.0	57.1	…	…	…	77.8	…	0.0	0.0	0.0	1300.0	…	1300.0	63.6	70.0	…	100.0	100.0	0.0	100.0	0.0	200.0	66.7	…	150.0
ファッション・アクセサリー	200.0	…	…	…	200.0	…	…	…	200.0	…	…	100.0	…	…	…	…	…	…	…	…	100.0	…	…	…	…	…	…	…
家電・AV機器	…	…	…	…	…	…	…	…	…	…	…	…	…	…	…	…	…	…	…	…	…	…	…	…	…	…	…	…
輸送・自動車関係	…	…	…	…	…	…	…	…	…	…	…	…	…	…	…	…	…	…	…	…	…	…	…	…	…	…	…	…
その他メーカー	…	…	…	…	…	…	…	…	…	…	…	…	…	…	…	…	…	…	…	…	…	…	…	…	…	…	…	…
その他	65.2	100.0	466.7	50.0	59.7	…	60.0	25.0	66.5	166.7	75.0	23.3	76.9	100.0	21.4	83.5	97.2	59.0	58.8	83.3	85.7	61.5	7.7	57.1	40.0	125.0	54.5	54.5
官公庁	75.0	0.0	0.0	…	150.0	…	0.0	…	150.0	0.0	…	…	50.0	…	100.0	…	…	0.0	…	…	…	…	0.0	…	…	…	0.0	…
組合・団体	128.1	…	0.0	…	129.0	…	91.7	50.0	161.1	…	450.0	200.0	60.0	33.3	0.0	255.6	157.1	107.7	200.0	…	0.0	100.0	0.0	400.0	…	…	100.0	66.7
通信関係	200.0	…	…	…	200.0	…	…	…	200.0	…	…	…	…	…	0.0	…	…	…	…	…	…	…	…	0.0	…	…	…	…
運輸・輸送	…	…	…	…	…	…	…	…	…	…	…	…	…	…	…	…	…	…	…	…	…	…	…	…	…	…	…	…
求人連合	75.7	…	0.0	50.0	79.1	…	…	…	75.7	…	…	…	100.0	100.0	0.0	66.7	63.2	73.3	100.0	100.0	85.7	100.0	…	100.0	…	…	…	0.0
その他	40.2	…	…	50.0	27.5	…	16.7	0.0	42.1	100.0	21.4	16.7	30.0	100.0	41.7	61.8	120.0	33.3	11.1	25.0	120.0	11.1	10.0	10.0	40.0	100.0	42.9	50.0
通信販売計	101.9	…	375.0	142.9	79.2	…	…	…	101.9	260.9	68.0	42.5	147.8	189.7	350.0	121.1	107.0	96.5	120.0	110.0	78.1	92.9	127.6	100.0	96.6	110.0	109.1	95.8

(5) 九州・山口　　1世帯1ヵ月 総配布枚数(単位:枚)

	合計	B1	B2	B3	B4	B5	1色	2色	多色	月曜日	火曜日	水曜日	木曜日	金曜日	土曜日	日曜日	北九州	福岡	筑豊	筑後	日豊	佐賀	長崎	大分	熊本	宮崎	鹿児島	山口
総合計	4087.0	6.0	164.0	1010.0	2844.0	63.0	140.0	64.0	3883.0	339.0	515.0	496.0	648.0	773.0	922.0	394.0	824.0	1145.0	202.0	274.0	220.0	211.0	201.0	164.0	278.0	232.0	130.0	206.0
流通	2299.0	4.0	148.0	858.0	1283.0	6.0	62.0	44.0	2193.0	110.0	278.0	338.0	334.0	462.0	657.0	120.0	463.0	590.0	103.0	141.0	121.0	125.0	112.0	103.0	181.0	148.0	87.0	125.0
百貨店	32.0	0.0	0.0	13.0	19.0	0.0	1.0	0.0	31.0	4.0	21.0	4.0	0.0	3.0	0.0	0.0	10.0	3.0	0.0	1.0	1.0	3.0	2.0	3.0	5.0	1.0	2.0	1.0
SC・ビル	33.0	1.0	2.0	15.0	15.0	0.0	0.0	0.0	33.0	1.0	1.0	1.0	4.0	23.0	3.0	0.0	7.0	11.0	2.0	2.0	2.0	1.0	0.0	4.0	2.0	1.0	1.0	0.0
スーパー	589.0	0.0	1.0	219.0	369.0	0.0	49.0	8.0	532.0	41.0	153.0	61.0	97.0	71.0	133.0	33.0	120.0	103.0	22.0	30.0	30.0	39.0	35.0	37.0	42.0	57.0	21.0	53.0
大型スーパー	191.0	0.0	0.0	56.0	135.0	0.0	8.0	0.0	183.0	6.0	61.0	2.0	40.0	28.0	43.0	11.0	47.0	34.0	15.0	8.0	16.0	14.0	10.0	9.0	18.0	2.0	4.0	14.0
小型スーパー	396.0	0.0	1.0	163.0	232.0	0.0	39.0	8.0	349.0	35.0	92.0	58.0	56.0	43.0	90.0	22.0	71.0	69.0	7.0	22.0	14.0	25.0	25.0	28.0	24.0	55.0	17.0	39.0
地場スーパー	2.0	0.0	0.0	0.0	2.0	0.0	2.0	0.0	0.0	0.0	0.0	1.0	1.0	0.0	0.0	0.0	2.0	0.0	0.0	0.0	0.0	0.0	0.0	0.0	0.0	0.0	0.0	0.0
コンビニエンス	2.0	0.0	0.0	0.0	2.0	0.0	0.0	0.0	2.0	0.0	0.0	1.0	1.0	0.0	0.0	0.0	2.0	0.0	0.0	0.0	0.0	0.0	0.0	0.0	0.0	0.0	0.0	0.0
ホームセンター	137.0	0.0	56.0	38.0	43.0	0.0	0.0	23.0	114.0	0.0	1.0	29.0	59.0	9.0	39.0	0.0	26.0	26.0	9.0	7.0	7.0	5.0	4.0	3.0	23.0	8.0	12.0	7.0
ディスカウント	196.0	0.0	16.0	46.0	134.0	0.0	5.0	3.0	188.0	1.0	2.0	104.0	48.0	8.0	33.0	0.0	64.0	46.0	11.0	11.0	7.0	7.0	7.0	11.0	12.0	5.0	7.0	8.0
その他総合小売	6.0	0.0	0.0	0.0	6.0	0.0	0.0	0.0	6.0	0.0	0.0	0.0	1.0	5.0	0.0	0.0	2.0	3.0	0.0	0.0	0.0	0.0	0.0	0.0	0.0	0.0	0.0	1.0
食料品	62.0	0.0	0.0	3.0	59.0	0.0	2.0	1.0	59.0	3.0	3.0	11.0	6.0	25.0	12.0	2.0	8.0	26.0	4.0	7.0	2.0	1.0	2.0	2.0	3.0	3.0	2.0	2.0
食料品全般	56.0	0.0	0.0	3.0	53.0	0.0	2.0	1.0	53.0	3.0	3.0	8.0	6.0	23.0	12.0	1.0	7.0	24.0	4.0	6.0	2.0	0.0	1.0	2.0	3.0	3.0	2.0	2.0
酒販売・嗜好品	6.0	0.0	0.0	0.0	6.0	0.0	0.0	0.0	6.0	0.0	0.0	3.0	0.0	2.0	0.0	1.0	1.0	2.0	0.0	1.0	0.0	1.0	1.0	0.0	0.0	0.0	0.0	0.0
衣料洋品	246.0	0.0	13.0	107.0	124.0	2.0	0.0	0.0	246.0	15.0	0.0	74.0	21.0	72.0	64.0	0.0	49.0	65.0	14.0	16.0	17.0	11.0	16.0	3.0	20.0	15.0	8.0	12.0
カジュアル・衣料洋品	186.0	0.0	13.0	93.0	80.0	0.0	0.0	0.0	186.0	15.0	0.0	64.0	10.0	69.0	28.0	0.0	39.0	43.0	8.0	12.0	13.0	11.0	15.0	2.0	16.0	11.0	6.0	10.0
紳士服専門店	34.0	0.0	0.0	4.0	30.0	0.0	0.0	0.0	34.0	0.0	0.0	0.0	0.0	0.0	34.0	0.0	5.0	14.0	2.0	2.0	1.0	0.0	1.0	1.0	3.0	2.0	2.0	1.0
ベビー・子供洋品	20.0	0.0	0.0	10.0	8.0	2.0	0.0	0.0	20.0	0.0	0.0	10.0	8.0	2.0	0.0	0.0	4.0	5.0	2.0	2.0	3.0	0.0	0.0	0.0	1.0	2.0	0.0	1.0
婦人服	1.0	0.0	0.0	0.0	1.0	0.0	0.0	0.0	1.0	0.0	0.0	0.0	0.0	1.0	0.0	0.0	0.0	1.0	0.0	0.0	0.0	0.0	0.0	0.0	0.0	0.0	0.0	0.0
呉服・レザー	3.0	0.0	0.0	0.0	3.0	0.0	0.0	0.0	3.0	0.0	0.0	0.0	1.0	0.0	2.0	0.0	0.0	1.0	2.0	0.0	0.0	0.0	0.0	0.0	0.0	0.0	0.0	0.0
手芸用品	2.0	0.0	0.0	0.0	2.0	0.0	0.0	0.0	2.0	0.0	0.0	0.0	2.0	0.0	0.0	0.0	1.0	1.0	0.0	0.0	0.0	0.0	0.0	0.0	0.0	0.0	0.0	0.0
宝飾・身回品	92.0	0.0	0.0	19.0	73.0	0.0	0.0	1.0	91.0	4.0	3.0	2.0	25.0	25.0	30.0	3.0	15.0	26.0	3.0	8.0	5.0	6.0	3.0	3.0	10.0	6.0	2.0	5.0
宝石・装飾雑貨	0.0	0.0	0.0	0.0	0.0	0.0	0.0	0.0	0.0	0.0	0.0	0.0	0.0	0.0	0.0	0.0	0.0	0.0	0.0	0.0	0.0	0.0	0.0	0.0	0.0	0.0	0.0	0.0
靴	27.0	0.0	0.0	14.0	13.0	0.0	0.0	0.0	27.0	0.0	0.0	0.0	14.0	1.0	12.0	0.0	3.0	8.0	1.0	2.0	2.0	1.0	1.0	1.0	2.0	3.0	1.0	2.0
メガネ・コンタクト	41.0	0.0	0.0	3.0	38.0	0.0	0.0	1.0	40.0	0.0	1.0	0.0	4.0	17.0	18.0	1.0	6.0	11.0	0.0	4.0	3.0	4.0	2.0	1.0	5.0	3.0	1.0	1.0
その他宝飾・見回	24.0	0.0	0.0	2.0	22.0	0.0	0.0	0.0	24.0	4.0	2.0	2.0	7.0	7.0	0.0	2.0	6.0	7.0	2.0	2.0	0.0	1.0	0.0	1.0	3.0	0.0	0.0	2.0
家電・精密	265.0	3.0	6.0	62.0	194.0	0.0	1.0	3.0	261.0	4.0	2.0	10.0	5.0	19.0	224.0	1.0	42.0	92.0	11.0	17.0	14.0	15.0	8.0	12.0	22.0	17.0	7.0	8.0
家電	236.0	3.0	6.0	60.0	167.0	0.0	0.0	3.0	233.0	0.0	0.0	0.0	3.0	14.0	219.0	0.0	38.0	79.0	11.0	16.0	11.0	13.0	8.0	12.0	20.0	15.0	6.0	7.0
カメラ・時計	1.0	0.0	0.0	1.0	0.0	0.0	0.0	0.0	1.0	0.0	0.0	0.0	1.0	0.0	0.0	0.0	0.0	0.0	0.0	0.0	0.0	0.0	0.0	0.0	0.0	0.0	0.0	1.0
携帯ショップ	9.0	0.0	0.0	0.0	9.0	0.0	0.0	0.0	9.0	0.0	1.0	3.0	0.0	2.0	3.0	0.0	0.0	7.0	0.0	0.0	1.0	0.0	0.0	0.0	0.0	1.0	0.0	0.0
ミシン	11.0	0.0	0.0	0.0	11.0	0.0	0.0	0.0	11.0	3.0	1.0	5.0	1.0	0.0	1.0	0.0	3.0	1.0	0.0	1.0	1.0	1.0	0.0	0.0	2.0	1.0	1.0	0.0
ガス器具・補聴器	8.0	0.0	0.0	1.0	7.0	0.0	1.0	0.0	7.0	1.0	0.0	2.0	0.0	3.0	1.0	1.0	1.0	5.0	0.0	0.0	1.0	1.0	0.0	0.0	0.0	0.0	0.0	0.0
医薬・化粧品	141.0	0.0	18.0	72.0	48.0	3.0	0.0	2.0	139.0	9.0	25.0	14.0	21.0	5.0	3.0	64.0	32.0	37.0	5.0	7.0	13.0	6.0	8.0	2.0	7.0	8.0	9.0	7.0
ドラッグストア	141.0	0.0	18.0	72.0	48.0	3.0	0.0	2.0	139.0	9.0	25.0	14.0	21.0	5.0	3.0	64.0	32.0	37.0	5.0	7.0	13.0	6.0	8.0	2.0	7.0	8.0	9.0	7.0
化粧品販売	0.0	0.0	0.0	0.0	0.0	0.0	0.0	0.0	0.0	0.0	0.0	0.0	0.0	0.0	0.0	0.0	0.0	0.0	0.0	0.0	0.0	0.0	0.0	0.0	0.0	0.0	0.0	0.0
家具・インテリア・仏壇	124.0	0.0	2.0	68.0	53.0	1.0	3.0	2.0	119.0	1.0	1.0	0.0	35.0	45.0	42.0	0.0	23.0	39.0	5.0	12.0	10.0	8.0	5.0	5.0	6.0	4.0	3.0	4.0
輸送機器	125.0	0.0	0.0	60.0	65.0	0.0	0.0	1.0	124.0	0.0	3.0	0.0	5.0	83.0	31.0	3.0	16.0	39.0	7.0	8.0	3.0	7.0	9.0	5.0	11.0	9.0	5.0	6.0
自動車販売店	62.0	0.0	0.0	15.0	47.0	0.0	0.0	0.0	62.0	0.0	3.0	0.0	0.0	40.0	18.0	1.0	11.0	15.0	3.0	3.0	1.0	4.0	4.0	3.0	8.0	6.0	2.0	2.0
カー用品	49.0	0.0	0.0	38.0	11.0	0.0	0.0	1.0	48.0	0.0	0.0	0.0	4.0	37.0	6.0	2.0	4.0	19.0	3.0	3.0	1.0	2.0	4.0	1.0	3.0	3.0	2.0	4.0
自動車買取店	3.0	0.0	0.0	1.0	2.0	0.0	0.0	0.0	3.0	0.0	0.0	0.0	1.0	1.0	1.0	0.0	0.0	0.0	0.0	0.0	1.0	1.0	0.0	0.0	0.0	0.0	1.0	0.0
その他輸送機器	11.0	0.0	0.0	6.0	5.0	0.0	0.0	0.0	11.0	0.0	0.0	0.0	0.0	5.0	6.0	0.0	1.0	5.0	1.0	2.0	0.0	0.0	1.0	1.0	0.0	0.0	0.0	0.0
趣味・娯楽	1.0	0.0	0.0	0.0	1.0	0.0	0.0	0.0	1.0	0.0	0.0	0.0	1.0	0.0	0.0	0.0	0.0	1.0	0.0	0.0	0.0	0.0	0.0	0.0	0.0	0.0	0.0	0.0
玩具・ゲーム	0.0	0.0	0.0	0.0	0.0	0.0	0.0	0.0	0.0	0.0	0.0	0.0	0.0	0.0	0.0	0.0	0.0	0.0	0.0	0.0	0.0	0.0	0.0	0.0	0.0	0.0	0.0	0.0
楽器・CD	1.0	0.0	0.0	0.0	1.0	0.0	0.0	0.0	1.0	0.0	0.0	0.0	1.0	0.0	0.0	0.0	0.0	1.0	0.0	0.0	0.0	0.0	0.0	0.0	0.0	0.0	0.0	0.0
スポーツレジャー	45.0	0.0	3.0	15.0	27.0	0.0	0.0	0.0	45.0	0.0	0.0	6.0	1.0	38.0	0.0	0.0	8.0	19.0	1.0	3.0	0.0	3.0	2.0	1.0	3.0	2.0	2.0	1.0
書籍・文具	0.0	0.0	0.0	0.0	0.0	0.0	0.0	0.0	0.0	0.0	0.0	0.0	0.0	0.0	0.0	0.0	0.0	0.0	0.0	0.0	0.0	0.0	0.0	0.0	0.0	0.0	0.0	0.0
文房具店	0.0	0.0	0.0	0.0	0.0	0.0	0.0	0.0	0.0	0.0	0.0	0.0	0.0	0.0	0.0	0.0	0.0	0.0	0.0	0.0	0.0	0.0	0.0	0.0	0.0	0.0	0.0	0.0
書店	0.0	0.0	0.0	0.0	0.0	0.0	0.0	0.0	0.0	0.0	0.0	0.0	0.0	0.0	0.0	0.0	0.0	0.0	0.0	0.0	0.0	0.0	0.0	0.0	0.0	0.0	0.0	0.0
総合通信販売業	152.0	0.0	31.0	120.0	1.0	0.0	0.0	0.0	152.0	27.0	62.0	19.0	0.0	10.0	20.0	14.0	28.0	40.0	8.0	9.0	8.0	10.0	9.0	11.0	8.0	10.0	4.0	7.0
ペット・ペット用品	12.0	0.0	0.0	1.0	11.0	0.0	0.0	0.0	12.0	0.0	0.0	0.0	0.0	3.0	9.0	0.0	2.0	3.0	0.0	0.0	0.0	1.0	0.0	0.0	2.0	1.0	0.0	3.0
その他小売店	39.0	0.0	0.0	0.0	39.0	0.0	1.0	0.0	38.0	0.0	1.0	2.0	4.0	18.0	14.0	0.0	9.0	11.0	1.0	3.0	2.0	2.0	2.0	1.0	5.0	1.0	2.0	0.0
サービス業	1081.0	1.0	1.0	62.0	966.0	51.0	51.0	19.0	1011.0	169.0	149.0	111.0	171.0	195.0	161.0	125.0	225.0	343.0	57.0	83.0	60.0	49.0	48.0	28.0	63.0	56.0	23.0	46.0
理美容	16.0	0.0	0.0	0.0	16.0	0.0	0.0	6.0	10.0	3.0	2.0	2.0	3.0	3.0	3.0	0.0	2.0	8.0	3.0	1.0	0.0	0.0	0.0	0.0	0.0	2.0	0.0	0.0
エステティック	4.0	0.0	0.0	0.0	4.0	0.0	0.0	0.0	4.0	1.0	2.0	1.0	0.0	0.0	0.0	0.0	0.0	1.0	3.0	0.0	0.0	0.0	0.0	0.0	0.0	0.0	0.0	0.0
理美容	12.0	0.0	0.0	0.0	12.0	0.0	0.0	6.0	6.0	2.0	0.0	1.0	3.0	3.0	3.0	0.0	2.0	7.0	0.0	1.0	0.0	0.0	0.0	0.0	0.0	2.0	0.0	0.0
外食	109.0	0.0	0.0	2.0	106.0	1.0	1.0	0.0	108.0	8.0	15.0	7.0	14.0	52.0	9.0	4.0	12.0	36.0	9.0	9.0	4.0	8.0	6.0	1.0	7.0	8.0	5.0	4.0
ファミリーレストラン	30.0	0.0	0.0	0.0	29.0	1.0	0.0	0.0	30.0	4.0	1.0	1.0	10.0	8.0	4.0	2.0	2.0	14.0	4.0	2.0	0.0	2.0	4.0	0.0	1.0	1.0	0.0	0.0
ファストフード	40.0	0.0	0.0	1.0	39.0	0.0	0.0	0.0	40.0	1.0	0.0	3.0	1.0	31.0	3.0	1.0	8.0	6.0	4.0	2.0	1.0	3.0	2.0	1.0	2.0	4.0	4.0	3.0
居酒屋・すし・焼肉	39.0	0.0	0.0	1.0	38.0	0.0	1.0	0.0	38.0	3.0	14.0	3.0	3.0	13.0	2.0	1.0	2.0	16.0	1.0	5.0	3.0	3.0	0.0	0.0	4.0	3.0	1.0	1.0
宅配	53.0	0.0	0.0	1.0	51.0	1.0	0.0	2.0	51.0	8.0	3.0	2.0	0.0	13.0	14.0	13.0	9.0	14.0	2.0	9.0	3.0	1.0	4.0	1.0	3.0	5.0	1.0	1.0
ケータリング	26.0	0.0	0.0	1.0	24.0	1.0	0.0	0.0	26.0	3.0	0.0	1.0	0.0	10.0	9.0	3.0	3.0	6.0	1.0	5.0	1.0	1.0	1.0	1.0	2.0	3.0	1.0	1.0
会員制個別宅配	27.0	0.0	0.0	0.0	27.0	0.0	0.0	2.0	25.0	5.0	3.0	1.0	0.0	3.0	5.0	10.0	6.0	8.0	1.0	4.0	2.0	0.0	3.0	0.0	1.0	2.0	0.0	0.0
旅行・ホテル・式場	102.0	0.0	0.0	8.0	94.0	0.0	0.0	0.0	102.0	6.0	6.0	16.0	9.0	11.0	16.0	38.0	19.0	30.0	6.0	13.0	5.0	5.0	5.0	3.0	8.0	7.0	0.0	1.0
旅行	26.0	0.0	0.0	5.0	21.0	0.0	0.0	0.0	26.0	0.0	1.0	4.0	0.0	4.0	0.0	17.0	4.0	11.0	0.0	1.0	1.0	4.0	3.0	0.0	0.0	1.0	0.0	1.0
ホテル・式場	76.0	0.0	0.0	3.0	73.0	0.0	0.0	0.0	76.0	6.0	5.0	12.0	9.0	7.0	16.0	21.0	15.0	19.0	6.0	12.0	4.0	1.0	2.0	3.0	8.0	6.0	0.0	0.0
引越・代行	147.0	0.0	1.0	12.0	129.0	5.0	12.0	9.0	126.0	14.0	18.0	9.0	15.0	36.0	37.0	18.0	32.0	55.0	1.0	11.0	5.0	10.0	8.0	4.0	3.0	9.0	5.0	4.0
引越	0.0	0.0	0.0	0.0	0.0	0.0	0.0	0.0	0.0	0.0	0.0	0.0	0.0	0.0	0.0	0.0	0.0	0.0	0.0	0.0	0.0	0.0	0.0	0.0	0.0	0.0	0.0	0.0
リフォーム	114.0	0.0	1.0	12.0	96.0	5.0	1.0	2.0	111.0	10.0	15.0	9.0	15.0	22.0	35.0	8.0	16.0	42.0	1.0	11.0	4.0	10.0	7.0	4.0	3.0	9.0	4.0	3.0
クリーニング	33.0	0.0	0.0	0.0	33.0	0.0	11.0	7.0	15.0	4.0	3.0	0.0	0.0	14.0	2.0	10.0	16.0	13.0	0.0	0.0	1.0	0.0	1.0	0.0	0.0	0.0	1.0	1.0
遊技・娯楽	124.0	0.0	0.0	11.0	113.0	0.0	0.0	0.0	124.0	6.0	18.0	26.0	36.0	17.0	15.0	6.0	41.0	19.0	5.0	6.0	19.0	0.0	0.0	9.0	12.0	6.0	0.0	7.0
パチンコホール	117.0	0.0	0.0	10.0	107.0	0.0	0.0	0.0	117.0	6.0	18.0	25.0	34.0	16.0	14.0	4.0	39.0	17.0	5.0	5.0	18.0	0.0	0.0	9.0	12.0	6.0	0.0	6.0
遊技場	7.0	0.0	0.0	1.0	6.0	0.0	0.0	0.0	7.0	0.0	0.0	1.0	2.0	1.0	1.0	2.0	2.0	2.0	0.0	1.0	1.0	0.0	0.0	0.0	0.0	0.0	0.0	1.0
スポーツ	47.0	0.0	0.0	3.0	43.0	1.0	2.0	1.0	44.0	8.0	10.0	1.0	1.0	9.0	15.0	3.0	8.0	16.0	0.0	3.0	1.0	1.0	2.0	2.0	1.0	10.0	2.0	1.0
マスコミ	32.0	1.0	0.0	4.0	27.0	0.0	0.0	0.0	32.0	12.0	1.0	1.0	1.0	2.0	4.0	11.0	4.0	13.0	4.0	4.0	2.0	1.0	1.0	0.0	0.0	0.0	1.0	2.0
医療・介護	53.0	0.0	0.0	4.0	49.0	0.0	0.0	0.0	53.0	4.0	10.0	7.0	6.0	8.0	14.0	4.0	10.0	30.0	1.0	3.0	1.0	2.0	2.0	0.0	4.0	0.0	0.0	0.0
その他	398.0	0.0	0.0	17.0	338.0	43.0	36.0	1.0	361.0	100.0	66.0	40.0	86.0	44.0	34.0	28.0	88.0	122.0	26.0	24.0	20.0	21.0	20.0	8.0	25.0	9.0	9.0	26.0
車検	11.0	0.0	0.0	0.0	11.0	0.0	0.0	0.0	11.0	1.0	0.0	2.0	0.0	1.0	6.0	1.0	1.0	7.0	0.0	1.0	1.0	0.0	0.0	0.0	0.0	0.0	1.0	0.0
その他サービス	387.0	0.0	0.0	17.0	327.0	43.0	36.0	1.0	350.0	99.0	66.0	38.0	86.0	43.0	28.0	27.0	87.0	115.0	26.0	23.0	19.0	21.0	20.0	8.0	25.0	9.0	8.0	26.0
教育・教養	77.0	0.0	0.0	4.0	71.0	2.0	10.0	0.0	67.0	12.0	16.0	7.0	4.0	6.0	28.0	4.0	15.0	24.0	2.0	6.0	2.0	2.0	5.0	10.0	3.0	5.0	1.0	2.0
進学	69.0	0.0	0.0	3.0	65.0	1.0	5.0	0.0	64.0	10.0	13.0	6.0	3.0	5.0	28.0	4.0	12.0	22.0	1.0	6.0	1.0	2.0	5.0	10.0	2.0	5.0	1.0	2.0
塾・予備校	69.0	0.0	0.0	3.0	65.0	1.0	5.0	0.0	64.0	10.0	13.0	6.0	3.0	5.0	28.0	4.0	12.0	22.0	1.0	6.0	1.0	2.0	5.0	10.0	2.0	5.0	1.0	2.0
通信教育	0.0	0.0	0.0	0.0	0.0	0.0	0.0	0.0	0.0	0.0	0.0	0.0	0.0	0.0	0.0	0.0	0.0	0.0	0.0	0.0	0.0	0.0	0.0	0.0	0.0	0.0	0.0	0.0
各種学校	8.0	0.0	0.0	1.0	6.0	1.0	5.0	0.0	3.0	2.0	3.0	1.0	1.0	1.0	0.0	0.0	3.0	2.0	1.0	0.0	1.0	0.0	0.0	0.0	1.0	0.0	0.0	0.0
金融・保険	43.0	0.0	0.0	17.0	26.0	0.0	0.0	0.0	43.0	10.0	1.0	2.0	2.0	14.0	7.0	7.0	7.0	15.0	4.0	2.0	3.0	1.0	1.0	3.0	3.0	0.0	2.0	2.0
金融	14.0	0.0	0.0	0.0	14.0	0.0	0.0	0.0	14.0	4.0	0.0	0.0	1.0	1.0	4.0	4.0	5.0	4.0	1.0	1.0	0.0	1.0	0.0	0.0	1.0	0.0	0.0	1.0
銀行・証券	14.0	0.0	0.0	0.0	14.0	0.0	0.0	0.0	14.0	4.0	0.0	0.0	1.0	1.0	4.0	4.0	5.0	4.0	1.0	1.0	0.0	1.0	0.0	0.0	1.0	0.0	0.0	1.0
消費者金融	0.0	0.0	0.0	0.0	0.0	0.0	0.0	0.0	0.0	0.0	0.0	0.0	0.0	0.0	0.0	0.0	0.0	0.0	0.0	0.0	0.0	0.0	0.0	0.0	0.0	0.0	0.0	0.0
保険	29.0	0.0	0.0	17.0	12.0	0.0	0.0	0.0	29.0	6.0	1.0	2.0	1.0	13.0	3.0	3.0	2.0	11.0	3.0	1.0	3.0	0.0	1.0	3.0	2.0	0.0	2.0	1.0
不動産	108.0	0.0	1.0	25.0	82.0	0.0	4.0	0.0	104.0	0.0	2.0	1.0	5.0	36.0	62.0	2.0	17.0	30.0	5.0	8.0	5.0	10.0	7.0	1.0	7.0	7.0	2.0	9.0
不動産	108.0	0.0	1.0	25.0	82.0	0.0	4.0	0.0	104.0	0.0	2.0	1.0	5.0	36.0	62.0	2.0	17.0	30.0	5.0	8.0	5.0	10.0	7.0	1.0	7.0	7.0	2.0	9.0
マンション	23.0	0.0	1.0	6.0	16.0	0.0	0.0	0.0	23.0	0.0	0.0	0.0	0.0	4.0	19.0	0.0	5.0	3.0	3.0	0.0	0.0	4.0	0.0	0.0	0.0	3.0	0.0	5.0
建売	1.0	0.0	0.0	0.0	1.0	0.0	0.0	0.0	1.0	0.0	0.0	0.0	0.0	0.0	1.0	0.0	0.0	1.0	0.0	0.0	0.0	0.0	0.0	0.0	0.0	0.0	0.0	0.0
不動産仲介	28.0	0.0	0.0	7.0	21.0	0.0	3.0	0.0	25.0	0.0	2.0	1.0	1.0	8.0	14.0	2.0	0.0	9.0	0.0	2.0	0.0	1.0	6.0	1.0	2.0	3.0	1.0	3.0
霊園・別荘	27.0	0.0	0.0	6.0	21.0	0.0	0.0	0.0	27.0	0.0	0.0	0.0	2.0	13.0	12.0	0.0	6.0	10.0	1.0	3.0	3.0	2.0	0.0	0.0	2.0	0.0	0.0	0.0
住宅展示場	29.0	0.0	0.0	6.0	23.0	0.0	1.0	0.0	28.0	0.0	0.0	0.0	2.0	11.0	16.0	0.0	6.0	7.0	1.0	3.0	2.0	3.0	1.0	0.0	3.0	1.0	1.0	1.0
土地	0.0	0.0	0.0	0.0	0.0	0.0	0.0	0.0	0.0	0.0	0.0	0.0	0.0	0.0	0.0	0.0	0.0	0.0	0.0	0.0	0.0	0.0	0.0	0.0	0.0	0.0	0.0	0.0
メーカー	327.0	0.0	0.0	40.0	284.0	3.0	1.0	0.0	326.0	33.0	57.0	27.0	102.0	47.0	1.0	60.0	62.0	94.0	21.0	24.0	17.0	16.0	27.0	11.0	19.0	11.0	9.0	16.0
食品・飲料・嗜好品	63.0	0.0	0.0	8.0	54.0	1.0	1.0	0.0	62.0	19.0	12.0	6.0	1.0	13.0	0.0	12.0	13.0	15.0	5.0	4.0	4.0	3.0	5.0	3.0	4.0	3.0	2.0	2.0
健康食品	92.0	0.0	0.0	6.0	86.0	0.0	0.0	0.0	92.0	5.0	22.0	10.0	33.0	1.0	0.0	21.0	15.0	32.0	7.0	7.0	4.0	5.0	6.0	2.0	4.0	3.0	3.0	4.0
製薬・医療用品	15.0	0.0	0.0	0.0	15.0	0.0	0.0	0.0	15.0	7.0	1.0	5.0	0.0	1.0	1.0	0.0	4.0	7.0	2.0	0.0	0.0	0.0	2.0	0.0	0.0	0.0	0.0	0.0
化粧品	120.0	0.0	0.0	14.0	104.0	2.0	0.0	0.0	120.0	0.0	16.0	5.0	68.0	18.0	0.0	13.0	21.0	33.0	5.0	10.0	5.0	7.0	11.0	6.0	9.0	3.0	4.0	6.0
日用雑貨・家庭用品	28.0	0.0	0.0	12.0	16.0	0.0	0.0	0.0	28.0	2.0	0.0	0.0	0.0	13.0	0.0	13.0	7.0	7.0	1.0	2.0	2.0	0.0	2.0	0.0	2.0	2.0	0.0	3.0
ファッション・アクセサリー	2.0	0.0	0.0	0.0	2.0	0.0	0.0	0.0	2.0	0.0	0.0	1.0	0.0	1.0	0.0	0.0	0.0	0.0	0.0	1.0	1.0	0.0	0.0	0.0	0.0	0.0	0.0	0.0
家電・AV機器	1.0	0.0	0.0	0.0	1.0	0.0	0.0	0.0	1.0	0.0	0.0	0.0	0.0	0.0	0.0	1.0	0.0	0.0	0.0	0.0	0.0	1.0	0.0	0.0	0.0	0.0	0.0	0.0
輸送・自動車関係	0.0	0.0	0.0	0.0	0.0	0.0	0.0	0.0	0.0	0.0	0.0	0.0	0.0	0.0	0.0	0.0	0.0	0.0	0.0	0.0	0.0	0.0	0.0	0.0	0.0	0.0	0.0	0.0
その他メーカー	6.0	0.0	0.0	0.0	6.0	0.0	0.0	0.0	6.0	0.0	6.0	0.0	0.0	0.0	0.0	0.0	2.0	0.0	1.0	0.0	1.0	0.0	1.0	0.0	0.0	0.0	0.0	1.0
その他	152.0	1.0	14.0	4.0	132.0	1.0	12.0	1.0	139.0	5.0	12.0	10.0	30.0	13.0	6.0	76.0	35.0	49.0	10.0	10.0	12.0	8.0	1.0	8.0	2.0	5.0	6.0	6.0
官公庁	3.0	0.0	0.0	0.0	3.0	0.0	0.0	0.0	3.0	0.0	0.0	0.0	1.0	1.0	1.0	0.0	0.0	0.0	0.0	1.0	0.0	2.0	0.0	0.0	0.0	0.0	0.0	0.0
組合・団体	41.0	1.0	0.0	0.0	40.0	0.0	11.0	1.0	29.0	3.0	9.0	2.0	3.0	1.0	0.0	23.0	11.0	14.0	2.0	3.0	0.0	1.0	0.0	4.0	0.0	1.0	3.0	2.0
通信関係	2.0	0.0	0.0	0.0	2.0	0.0	0.0	0.0	2.0	0.0	0.0	1.0	0.0	1.0	0.0	0.0	0.0	0.0	0.0	0.0	0.0	1.0	0.0	0.0	0.0	0.0	0.0	1.0
運輸・輸送	1.0	0.0	0.0	0.0	1.0	0.0	0.0	0.0	1.0	0.0	0.0	0.0	1.0	0.0	0.0	0.0	0.0	0.0	0.0	0.0	0.0	0.0	0.0	1.0	0.0	0.0	0.0	0.0
求人連合	56.0	0.0	0.0	3.0	53.0	0.0	0.0	0.0	56.0	0.0	0.0	0.0	22.0	2.0	0.0	32.0	12.0	22.0	7.0	4.0	6.0	3.0	0.0	2.0	0.0	0.0	0.0	0.0
その他	49.0	0.0	14.0	1.0	33.0	1.0	1.0	0.0	48.0	2.0	3.0	7.0	3.0	8.0	5.0	21.0	12.0	13.0	1.0	2.0	6.0	1.0	1.0	1.0	2.0	4.0	3.0	3.0
通信販売計	488.0	0.0	45.0	160.0	281.0	2.0	0.0	0.0	488.0	60.0	119.0	45.0	102.0	55.0	21.0	86.0	92.0	138.0	30.0	33.0	25.0	26.0	37.0	22.0	28.0	22.0	12.0	23.0

MEMO

新聞折込広告出稿統計 月間データレポート
九州・山口版 2024年4月

発行／編集　朝日オリコミ西部 株式会社

〒815-0081　福岡県福岡市南区那の川1-3-25
TEL：092-526-1231（代表）
https://www.asahiorikomi-seibu.co.jp/

発行日：2024年6月10日

※本資料の引用に際しましては、出所として弊社名と上記資料名をご表示下さい。